

**COTRISUL**  
Fecaagro/RS

**Cooperar e crescer  
ao teu lado.**

**#cotrisulaoteulado**

Demonstrações Contábeis COTRISUL 2025



**COOPERATIVA TRITICOLA CAÇAPAVANA LTDA**

FUNDADA EM 20/10/1960

RUA XV DE NOVENBRO, 895, CX. POSTAL 075.

TELEFONES: (0800) 2704002

E-MAIL: [cotrisul@cotrisul.com.br](mailto:cotrisul@cotrisul.com.br)

**BALANÇO DE 31 DE DEZEMBRO DE 2025.**



## **CONSELHO DE ADMINISTRAÇÃO 2023/2026**

PRESIDENTE : GILBERTO DICKEL DA FONTOURA

VICE-PRESIDENTE : LUISA SILVA DOS SANTOS

CONSELHO : EVALDO DE LORETO MARQUES  
FRANCCESCO DE MATTOS CERVI  
GILIANO CEREZER CORADINI  
LAMAR TADEU DONATTO  
MARCELLO FIGUEIREDO BUENO  
MARIO LUIS DALMAZO DOTTO  
ROGERIO GUSTAVO ARNUTI  
RONALDO DA SILVA SILVEIRA

## **CONSELHO FISCAL - 2025**

TITULARES : DIEGO CEOLIN MARIANI  
FELIPE OLIVEIRA VENTURINI  
GIORDANO SANTOS CERETTA

SUPLENTE : ANTONIO GERALDINO ILHA DE OLIVEIRA FILHO  
EDERSON BEHLING MULLER  
FELIPE LUIS KIPPER



## REGISTROS LEGAIS

REGISTRO NO I.N.C.R.A: ..... Nº 370/73 em 12.06.1973

REGISTRO NA JUNTA COMERCIAL:..... Nº 249.957 em 26.12.1970

ALT.DO REGISTRO NA JUNTA COMERCIAL:.... Nº 1995584 em 01.12.2000

INSCRIÇÃO NA O C.E.R.G.S.:.....Nº 095 EM 05.05.1973

## RELAÇÃO UNIDADES/FILIAIS

<b>UNIDADES</b>	<b>CNPJ</b>	<b>I.E.</b>
Armazém Indústria	87.678.132/0001-55	013/0000230
Armazém Semente	87.678.132/0012-08	013/0046183
Armazém Santana	87.678.132/0002-36	222/0001070
Armazém Graneleiro	87.678.132/0003-17	013/0013331
Armazém Cadura	87.678.132/0005-89	013/0016454
Armazém Piratini	87.678.132/0008-21	095/0013579
Armazém Lavras	87.678.132/0009-02	073/0016854
Armazém Estrelão	87.678.132/0013-99	013/0047422
Armazém Vila Batista	87.678.132/0014-70	013/0048798
Armazém Contrato	87.678.132/0016-31	222/0012110
Cotrisuper	87.678.132/0007-40	013/0016934
Escritório	87.678.132/0011-27	ISENTO
Armazém Barro Vermelho	87.678.132/0019-84	015/0181337
Armazém Cordilheira	87.678.132/0020-18	015/0181353
Agro Veterinária	87.678.132/0021-07	013/0061522
Armazém Lavras II	87.678.132/0022-80	073/0026043
Escritório II	87.678.132/0023-60	ISENTO
Filial Mato Grosso	87.678.132/0024-41	14.118.295-4



## **RELATÓRIO DA DIRETORIA 2025**

O exercício de 2025 foi marcado por elevada volatilidade nos mercados agrícolas, oscilações cambiais relevantes e desafios climáticos que impactaram diretamente a produção e a rentabilidade no campo. O ambiente macroeconômico exigiu respostas rápidas, disciplina financeira e alinhamento estratégico permanente.

Nesse cenário, a Cotrisul manteve postura técnica, prudente e orientada a resultados, preservando sua integridade institucional e reforçando seu compromisso com o desenvolvimento sustentável de seus cooperados.

Diante de margens mais ajustadas e custos de produção elevados, a gestão priorizou:

- Eficiência operacional em todas as unidades;
- Controle rigoroso das despesas administrativas e financeiras;
- Revisão contínua de processos internos;
- Estratégias comerciais alinhadas às oportunidades de mercado.

O foco na disciplina de custos e na racionalização operacional permitiu preservar a capacidade de investimento da Cooperativa, proteger sua estrutura de capital e manter a geração de valor ao quadro social.

A atuação integrada entre Diretoria, Conselhos, lideranças e equipes técnicas foi determinante para garantir estabilidade, segurança operacional e competitividade.

Mesmo em um ambiente desafiador, a Cotrisul deu continuidade aos investimentos estratégicos, com ênfase em:

- Modernização de unidades;
- Melhoria da infraestrutura logística;
- Qualificação e padronização de processos internos;



- Aumento da segurança operacional.

Esses investimentos visam ampliar eficiência, reduzir riscos operacionais e fortalecer a competitividade regional da Cooperativa.

Ao longo de 2025, a gestão avançou na adoção de ferramentas de governança, com foco em:

- Transparência nas decisões;
- Rastreabilidade das operações;
- Confiabilidade das informações;
- Fortalecimento dos controles internos.

A melhoria dos sistemas e dos fluxos de informação reforça a segurança institucional e contribui para uma gestão cada vez mais técnica e baseada em dados.

Os resultados apresentados neste exercício são fruto da atuação integrada da Diretoria, dos Conselhos, das lideranças, dos colaboradores e parceiros, somados à confiança e à participação ativa dos cooperados.

A união institucional sustentou a trajetória da Cotrisul em 2025, permitindo enfrentar adversidades com equilíbrio e foco estratégico.

A Diretoria reafirma seu compromisso com:

- Responsabilidade na gestão;
- Transparência nas decisões;
- Crescimento estruturado;
- Segurança institucional;
- Geração de oportunidades aos associados.



O propósito permanece claro: fortalecer a Cooperativa como instrumento de desenvolvimento econômico e social para seus cooperados e para a região de atuação.

O cenário futuro continuará exigindo prudência, visão estratégica e capacidade de adaptação. A Cotrisul seguirá investindo em eficiência e governança mantendo postura responsável e foco na perenidade do negócio.

A participação ativa dos cooperados será determinante para consolidar uma Cooperativa sólida, cada vez mais moderna e preparada para os desafios e oportunidades dos próximos anos.

Encerramos este exercício reiterando o convite para que todos os cooperados e parceiros sigam conosco na construção dos próximos capítulos da Cotrisul. A participação ativa, o comprometimento e a visão coletiva são a base do nosso modelo cooperativista. Somente com união, confiança, ética e alinhamento estratégico continuaremos fortalecendo nossa Cooperativa, ampliando oportunidades e garantindo desenvolvimento sustentável para todos os associados e para a região onde atuamos.

**Gilberto Dickel da Fontoura**  
**Presidente**

**Luisa Silva dos Santos**  
**Vice-Presidente**

## PARECER DO CONSELHO FISCAL

Os abaixo assinados, membros efetivos do CONSELHO FISCAL DA COOPERATIVA TRITÍCOLA CAÇAPAVANA LTDA – “COTRISUL”, no que determina os ESTATUTOS, tendo procedido ao devido EXAME ao BALANÇO PATRIMONIAL E RESPECTIVA DEMONSTRAÇÃO DO RESULTADO DO EXERCÍCIO, correspondente ao exercício encerrado em 31 (trinta e um) de dezembro de 2025, em conformidade com a escrituração, papéis e documentos, e levando em consideração o relatório dos auditores independentes sobre as demonstrações contábeis, emitido por **VISION AUDITORIA LTDA**, encontrando tudo em perfeita ordem e exatidão, é do parecer que as mencionadas peças estão em condições de serem aprovadas pela “ASSEMBLÉIA GERAL”, dos Senhores Associados.

Caçapava do Sul, RS, 23 de março de 2026.

Diego Ceolin Mariani - Felipe Oliveira Venturini - Giordano Santos Ceretta

*Giordano S. Ceretta.*  
*Felipe Oliveira Venturini*  
*Diego Ceolin Mariani.*

30 ANOS  
VISION  
AUDITORIA

*Cooperativa Tritícola Caçapavana Ltda*

# RELATÓRIO DO AUDITOR INDEPENDENTE

ACOMPANHADO DAS DEMONSTRAÇÕES  
CONTÁBEIS REFERENTES AO EXERCÍCIO  
FINDO EM 31.12.2025.



**20**  
**25**

## Sumário

<b>Relatório dos Auditores Independentes sobre às Demonstrações Contábeis.....</b>	<b>02 a 04</b>
Balanço Patrimonial (ATIVO) .....	05
Balanço Patrimonial (PASSIVO) .....	06
Demonstração das Sobras ou Perdas.....	07
Demonstração das Sobras ou Perdas – Associados e Terceiros.....	08
Demonstração das Mutações do Patrimônio Líquido.....	09
Demonstração do Resultado Abrangente.....	10
Demonstração dos Fluxos de Caixa.....	11
Demonstração do Valor Adicionado.....	12
Notas Explicativas às Demonstrações Contábeis.....	13 a 36

## RELATÓRIO DOS AUDITORES INDEPENDENTES SOBRE AS DEMONSTRAÇÕES CONTÁBEIS

**Aos Associados, Diretores e Conselheiros da  
COTRISUL - Cooperativa Triticola Caçapavana Ltda  
Caçapava do Sul, RS**

### **Opinião com Ressalva**

Examinamos as demonstrações contábeis da Cooperativa Triticola Caçapavana Ltda, que compreendem o balanço patrimonial em 31 de dezembro de 2025 e as respectivas demonstrações de sobras ou perdas, de sobras ou perdas - associados e terceiros, do resultado abrangente, das mutações do patrimônio líquido, dos fluxos de caixa e do valor adicionado para o exercício findo nessa data, bem como as correspondentes notas explicativas, compreendendo as políticas contábeis significativas e outras informações elucidativas.

Em nossa opinião, exceto pelos efeitos dos assuntos descritos na seção a seguir intitulada "Base para Opinião com Ressalva", as demonstrações contábeis acima referidas apresentam adequadamente, em todos os aspectos relevantes, a posição patrimonial e financeira da Cooperativa Triticola Caçapavana Ltda, em 31 de dezembro de 2025, o desempenho de suas operações e os seus fluxos de caixa para o exercício findo nessa data, de acordo com as práticas contábeis adotadas no Brasil.

### **Base para opinião com Ressalva**

A Cooperativa não procedeu à revisão das estimativas de vida útil econômica dos bens do ativo imobilizado e do ativo intangível, conforme requerido pelo CPC 27 – Ativo Imobilizado e demais normas contábeis aplicáveis, tendo adotado, para fins de depreciação e amortização, as taxas fiscais admitidas pela Receita Federal do Brasil. A adoção dessas taxas, sem a devida revisão das estimativas de vida útil econômica, pode resultar em distorções nos encargos de depreciação e amortização reconhecidos no resultado do exercício, bem como nos saldos contábeis dos ativos, uma vez que as taxas fiscais não necessariamente refletem a efetiva vida útil econômica dos bens. Os eventuais efeitos dessa prática sobre as demonstrações contábeis não foram determinados pela administração.

#### ***Determinação da Vida Útil dos bens do Ativo Imobilizado e do Intangível***

A Cooperativa adotou, para fins de depreciação e amortização, as taxas fiscais admitidas pela Receita Federal do Brasil, sem a realização de revisão periódica das estimativas de vida útil econômica dos bens do ativo imobilizado e do ativo intangível, conforme requerido pelo CPC 27 – Ativo Imobilizado e pelas práticas contábeis aplicáveis.

### **Principais Assuntos de Auditoria**

Principais assuntos de auditoria (PAA) são aqueles que, em nosso julgamento profissional, foram os mais significativos em nossa auditoria do exercício corrente. Esses assuntos foram tratados no contexto de nossa auditoria das demonstrações contábeis como um todo e na formação de nossa opinião sobre essas demonstrações contábeis e, portanto, não expressamos uma opinião separada sobre esses assuntos.

#### ***Procedimentos e Metodologia de Inventário dos Estoques de Grãos***

Os estoques da Cooperativa, na data-base de 31 de dezembro de 2025, representam aproximadamente 20% do total de seus ativos, sendo, portanto, um dos principais elementos patrimoniais das demonstrações contábeis, mensurados de acordo com o CPC 16 – Estoques. Observamos que, embora existam procedimentos de controle e mensuração dos estoques, estes são realizados de forma predominantemente interna e com elevado grau de informalidade, notadamente por meio da utilização de técnica adotada pela administração. Tal contexto eleva o grau de julgamento envolvido na determinação das quantidades físicas e, conseqüentemente, na mensuração dos estoques.

### **Por que o assunto foi considerado um principal assunto de auditoria**

Este assunto foi considerado um principal assunto de auditoria em função da relevância quantitativa dos estoques nas demonstrações contábeis, representando aproximadamente 20% do total dos ativos, bem como pelo elevado grau de julgamento envolvido na determinação de suas quantidades físicas e mensuração. Adicionalmente, a utilização de procedimentos internos com características informais, especialmente no que se refere à técnica de cubagem, aumenta o risco de distorção relevante nas afirmações de existência e mensuração, exigindo maior extensão e profundidade nos procedimentos de auditoria, nos termos das normas de auditoria aplicáveis.

### **Como o assunto foi tratado pelos auditores**

Os procedimentos de auditoria aplicados pelos auditores incluíram, entre outros, a avaliação do desenho e da implementação dos controles internos relacionados aos estoques, bem como o entendimento e análise crítica da metodologia de cubagem adotada pela administração, incluindo suas premissas, critérios técnicos e consistência histórica, considerando as especificidades operacionais da Cooperativa. Adicionalmente, acompanhamos, ao longo do exercício, procedimentos de inventário físico de estoques realizados pela Cooperativa, oportunidade em que participamos da observação das contagens físicas, realizando testes independentes por amostragem, com o objetivo de avaliar a aderência dos procedimentos adotados pela administração e a razoabilidade das quantidades apuradas. Em função das características dos processos de mensuração dos estoques, nossos procedimentos foram planejados com maior ênfase em testes substantivos, incluindo a execução de testes de corte (cut-off), reconciliação entre registros contábeis e controles auxiliares, bem como a análise de movimentações relevantes ao longo do período. Também realizamos procedimentos analíticos e avaliações de consistência, incluindo a comparação de indicadores operacionais e históricos, de forma a identificar eventuais variações atípicas. Adicionalmente, efetuamos validações independentes, diretas e indiretas, das quantidades registradas, com base em evidências disponíveis e informações operacionais, buscando obter evidência de auditoria apropriada e suficiente quanto à existência e mensuração dos estoques. Esses procedimentos foram planejados e executados com base em julgamento profissional e ceticismo adequado, de forma a obter evidência de auditoria apropriada e suficiente para suportar nossa conclusão sobre os saldos de estoques apresentados nas demonstrações contábeis.

### **Ênfase**

Chamamos a atenção para a nota explicativa 14.b às demonstrações contábeis, que descreve as políticas adotadas pela Cooperativa quanto ao teste de recuperabilidade dos ativos (*impairment*), as quais envolvem elevado grau de julgamento por parte da administração. Nossa opinião não contém ressalva relacionada a esse assunto.

### **Outros Assuntos**

As demonstrações contábeis do exercício anterior foram por nós auditadas, onde emitimos relatório de auditoria com modificação de opinião em 24.03.2025.

### **Responsabilidades da Administração pelas demonstrações contábeis**

A Administração é responsável pela elaboração e adequada apresentação das demonstrações contábeis de acordo com as práticas contábeis adotadas no Brasil e pelos controles internos que ela determinou como necessários para permitir a elaboração de demonstrações contábeis livres de distorção relevante, independentemente se causada por fraude ou erro. Na elaboração das demonstrações contábeis, a Administração é responsável pela avaliação da capacidade de a cooperativa continuar operando, divulgando, quando aplicável, os assuntos relacionados com a sua continuidade operacional e o uso dessa base contábil na elaboração das demonstrações contábeis, a não ser que a Administração pretenda liquidar a Cooperativa ou cessar suas operações, ou não tenha nenhuma alternativa realista para evitar o encerramento das operações.

### **Responsabilidades do auditor pela auditoria das demonstrações contábeis**

Nossos objetivos são obter segurança razoável de que as demonstrações contábeis, tomadas em conjunto, estão livres de distorção relevante, independentemente se causada por fraude ou erro, e emitir relatório de auditoria contendo nossa opinião. Segurança razoável é um alto nível de segurança, mas não uma garantia de que a auditoria realizada de acordo com as normas brasileiras e internacionais de auditoria sempre detectam as eventuais distorções relevantes existentes. As distorções podem ser decorrentes de fraude ou erro e são consideradas relevantes quando, individualmente ou em conjunto, possam influenciar, dentro de uma perspectiva razoável, as decisões econômicas dos usuários tomadas com base nas referidas demonstrações contábeis.

Como parte da auditoria realizada de acordo com as normas brasileiras e internacionais de auditoria, exercemos julgamento profissional e mantemos ceticismo profissional ao longo da auditoria. Além disso:

Identificamos e avaliamos os riscos de distorção relevante nas demonstrações contábeis, independentemente se causada por fraude ou erro, planejamos e executamos procedimentos de auditoria em resposta a tais riscos, bem como obtemos evidência de auditoria apropriada e suficiente para fundamentar nossa opinião. O risco de não detecção de distorção relevante resultante de fraude é maior do que o proveniente de erro, já que a fraude pode envolver o ato de burlar os controles internos, conluio, falsificação, omissão ou representações falsas intencionais.

- Obtemos entendimento dos controles internos relevantes para a auditoria para planejarmos procedimentos de auditoria apropriados às circunstâncias, mas, não, com o objetivo de expressarmos opinião sobre a eficácia dos controles internos da Cooperativa.
- Avaliamos a adequação das políticas contábeis utilizadas e a razoabilidade das estimativas contábeis e respectivas divulgações feitas pela Administração.
- Concluímos sobre a adequação do uso, pela administração, da base contábil de continuidade operacional e, com base nas evidências de auditoria obtidas, se existe incerteza relevante em relação a eventos ou condições que possam levantar dúvida significativa em relação à capacidade de continuidade operacional da Cooperativa. Se concluirmos que existe incerteza relevante, devemos chamar atenção em nosso relatório de auditoria para as respectivas divulgações nas demonstrações contábeis ou incluir modificação em nossa opinião, se as divulgações forem inadequadas. Nossas conclusões estão fundamentadas nas evidências de auditoria obtidas até a data de nosso relatório. Todavia, eventos ou condições futuras podem levar a Cooperativa a não mais se manter em continuidade operacional.
- Avaliamos a apresentação geral, a estrutura e o conteúdo das demonstrações contábeis, inclusive as divulgações e se as demonstrações contábeis representam as correspondentes transações e os eventos de maneira compatível com o objetivo de apresentação adequada.

Comunicamo-nos com a Administração a respeito, entre outros aspectos, do alcance planejado, da época da auditoria e das constatações significativas de auditoria, inclusive as eventuais limitações nos controles internos que identificamos durante nossos trabalhos.

Santa Maria RS, 23 de março de 2026.



Assinado de  
forma digital  
por VISION  
AUDITORIA  
VISION LTDA:0794417  
AUDITORIA 8000130  
Vision Auditoria Ltda  
CRC/RS-004502/O-7  
CNAI PJ 268 / CVM 20.518 / OCB 1.049



Assinado de forma  
digital por  
SANDRO  
AUGUSTO  
MARTINS  
BITTENCOURT:672  
04090004  
Sandro Bittencourt  
Contador CRC/RS 055895/O-8  
Auditor Independente CNAI PF 4.971



**DEMONSTRAÇÕES CONTÁBEIS DO  
EXERCÍCIO ENCERRADO EM 31.12.2025**

---

# Cooperativa Tritícola Caçapavana Ltda

## Balanco Patrimonial

em 31 de Dezembro de 2025 e 2024

(em reais)



<b>Ativo</b>	<b>Nota</b>	<b>2025</b>	<b>2024</b>
<b>Circulante</b>		<b>732.503.320</b>	<b>747.420.525</b>
Caixa e Equivalentes de Caixa	4	14.779.819	17.370.044
Associados a Receber	5	310.655.492	255.892.341
Contas a Receber	5	109.232.389	132.728.901
Impostos a Recuperar	6	12.109.508	4.853.942
Adiantamentos a Receber	7 e 8	78.830.325	27.998.614
Outros Créditos	9	2.834.991	1.278.043
Estoques	10	202.857.253	305.647.447
Despesas do Exercício Seguinte	11	1.203.543	1.651.192
<b>Não Circulante</b>		<b>296.928.103</b>	<b>238.112.274</b>
<b>Realizável a Longo Prazo</b>		<b>131.972.838</b>	<b>85.443.906</b>
Associados a Receber	5	107.616.972	74.354.929
Depósitos Judiciais	12	53.341	-
Impostos a Recuperar	6	21.402.640	11.088.977
Outros Créditos Longo Prazo	11	2.899.884	-
<b>Investimento</b>	13	<b>2.108.567</b>	<b>1.786.052</b>
<b>Imobilizado</b>	14.a	<b>162.827.264</b>	<b>150.862.882</b>
<b>Intangível</b>	14.b	<b>19.434</b>	<b>19.434</b>
<b>Total do Ativo</b>		<b>1.029.431.423</b>	<b>985.532.799</b>

As notas explicativas são parte integrante das demonstrações contábeis.

Caçapava do Sul, 31 de dezembro de 2025.

GILBERTO DICKEL DA  
FONTOURA:37404873  
053

Assinado de forma digital por  
GILBERTO DICKEL DA  
FONTOURA:37404873053  
Dados: 2026.03.27 16:41:07 -03'00'

**Gilberto Dickel da Fontoura**

Presidente

CPF: 374.048.730-53

CARLO ALVES  
GUTERRES:578  
39107087

Assinado de forma  
digital por CARLO ALVES  
GUTERRES:57839107087  
Dados: 2026.03.27  
16:45:47 -03'00'

**Carlo Alves Guterres**

Contador CRC/RS 52.163

CPF: 578.391.070-87

# Cooperativa Tritícola Caçapavana Ltda

## Balço Patrimonial

em 31 de Dezembro de 2025 e 2024

(em reais)



<b>Passivo</b>	<b>Nota</b>	<b>2025</b>	<b>2024</b>
<b>Circulante</b>		<b>611.294.604</b>	<b>676.870.676</b>
Fornecedores e Contas a Pagar	15	166.342.733	115.024.822
Empréstimos e Financiamentos	16	183.052.223	216.506.124
Obrigações com Associados	17	141.867.557	191.083.929
Obrigações com Terceiros	18	92.980.975	148.097.367
Obrigações Trabalhistas	19,20,21	2.983.147	2.824.636
Obrigações Tributárias	22, 25	1.098.718	1.714.317
Outras Obrigações	23, 24	22.969.252	1.619.480
<b>Não Circulante</b>		<b>260.272.819</b>	<b>159.477.038</b>
Empréstimos e Financiamentos	16	200.437.568	77.284.238
Outras Obrigações	23, 24	59.287.702	80.889.511
Obrigações Tributárias	25a	482.082	1.259.816
Contingências Trabalhistas	25b	65.466	43.472
<b>Patrimônio Líquido</b>		<b>157.864.001</b>	<b>149.185.086</b>
Capital Social	26	936.669	949.412
Reserva de Incentivos Fiscais	27.a	2.976.686	2.976.686
Reserva e Fundos Estatutários	27.b	134.779.247	125.855.755
Reserva de reavaliação	27.c	365.635	365.635
Ajuste de Avaliação Patrimonial	27.d	20.209.476	20.209.476
Ajuste de Exercícios anteriores	27.e	(3.503.408)	(3.503.408)
Sobras a Disposição da A.G.O.	28	2.099.696	2.331.529
<b>Total do Passivo</b>		<b>1.029.431.423</b>	<b>985.532.799</b>

As notas explicativas são parte integrante das demonstrações contábeis.

Caçapava do Sul, 31 de dezembro de 2025.

GILBERTO DICKEL  
DA  
FONTOURA:37404  
873053

Assinado de forma digital  
por GILBERTO DICKEL DA  
FONTOURA:37404873053  
Dados: 2026.03.27  
16:41:26 -03'00'

**Gilberto Dickel da Fontoura**

Presidente

CPF: 374.048.730-53

CARLO ALVES  
GUTERRES:57  
839107087

Assinado de forma digital por CARLO  
ALVES GUTERRES:57839107087  
Dados: 2026.03.27 16:43:52 -03'00'

**Carlo Alves Guterres**

Contador CRC/RS 52.163

CPF: 578.391.070-87

# Cooperativa Triticola Caçapavana Ltda



## Demonstração de Sobras ou Perdas

em 31 de Dezembro de 2025 e 2024

(em reais)

	Nota	2025	2024
<b>Operações Continuadas</b>			
Ingressos / Receitas Bruta de Vendas e Serviços	29	2.006.894.672	1.710.716.189
Impostos correntes e deduções		(12.299.104)	(11.295.668)
<b>Receita Líquida</b>		<b>1.994.595.568</b>	<b>1.699.420.521</b>
Dispêndios / Custos Produtos/ Mercadorias/ Serviços	30	(1.834.192.220)	(1.523.170.847)
<b>Lucro Bruto</b>		<b>160.403.349</b>	<b>176.249.673</b>
<b>Dispêndios/Despesas Operacionais</b>		<b>(132.757.311)</b>	<b>(139.900.561)</b>
Dispêndios com Pessoal	31	(17.348.736)	(17.739.197)
Dispêndios Administrativos	32	(36.226.066)	(46.738.589)
Dispêndios com Vendas	33	(78.627.198)	(73.805.181)
Dispêndios com Depreciação	34	(7.406.098)	(7.311.949)
Dispêndios Tributários	35	(2.315.939)	(4.760.976)
Outros Ingressos e Dispêndios/ Receitas e Despesas	36	9.166.725	10.455.331
<b>Resultado antes das Desp.e Rec. Financeiras</b>		<b>27.646.037</b>	<b>36.349.113</b>
Ingressos e Receitas Financeiras		49.444.208	28.508.122
Dispêndios e Despesas Financeiras	37	(64.508.366)	(51.208.373)
<b>Resultado antes dos Tributos sobre o Lucro</b>		<b>12.581.880</b>	<b>13.648.862</b>
Contribuição Social e Imposto de Renda	35	(691.936)	(739.005)
<b>Resultado Líquido das Operações Continuadas</b>		<b>11.889.943</b>	<b>12.909.857</b>
<b>Resultado do Exercício</b>		<b>11.889.943</b>	<b>12.909.857</b>
<b>Base para as Destinações Legais e Estatuárias</b>			
<b>Sobra e Lucro Líquido do Exercício</b>		<b>11.889.943</b>	<b>12.909.857</b>
<b>(+/-) Ajustes para Destinações</b>		<b>-</b>	<b>-</b>
<b>(=) Base para Destinações</b>		<b>11.889.943</b>	<b>12.909.857</b>
<b>Demonstração das Destinações Legais e Estatuárias</b>			
<b>(=) Saldo a Destinar</b>		<b>11.889.943</b>	<b>12.909.857</b>
RATES - Operações com Terceiros		(1.181.255)	(1.252.135)
Reserva Legal 10%	31	(1.070.869)	(1.165.772)
RATES - 10%		(1.070.869)	(1.165.772)
Reserva para Fundo de Capitalização 60%		(6.425.213)	(6.994.633)
<b>Sobras/Perdas à Disposição da Assembléia</b>		<b>2.141.738</b>	<b>2.331.544</b>

As notas explicativas são parte integrante das demonstrações contábeis.

Caçapava do Sul, 31 de dezembro de 2025.

GILBERTO DICKEL  
DA  
FONTOURA:374048  
73053

Assinado de forma digital  
por GILBERTO DICKEL DA  
FONTOURA:37404873053  
Dados: 2026.03.27  
16:41:42 -03'00'

**Gilberto Dickel da Fontoura**

Presidente.

CPF: 374.048.730-53

CARLO ALVES  
GUTERRES:57  
839107087

Assinado de forma  
digital por CARLO ALVES  
GUTERRES:57839107087  
Dados: 2026.03.27  
16:45:15 -03'00'

**Carlo Alves Guterres**

Contador CRC/RS 52.163

CPF: 578.391.070-87

**Cooperativa Tríticola Caçapavana Ltda**

**Demonstração de Sobras ou Perdas - Associados e Terceiros**

em 31 de Dezembro de 2025 e 2024

(em reais)



Nota	2025			2024		
	Associados Ato Cooperativo	Terceiros Ato Não Cooperativo	TOTAL	Associados Ato Cooperativo	Terceiros Ato Não Cooperativo	TOTAL
<b>Ingressos e Receitas</b>	<b>2.165.062.047</b>	<b>20.255.909</b>	<b>2.185.317.955</b>	<b>1.871.862.172</b>	<b>14.815.219</b>	<b>1.886.677.391</b>
Ingresso Vendas Mercadorias	199.443.085	20.254.579	219.697.664	220.553.710	14.800.352	235.354.062
Ingresso Vendas Produtos	893.920.523	-	893.920.523	797.529.678	-	797.529.678
Ingresso Pro. Fabricação Própria	69.061.363	-	69.061.363	79.285.599	-	79.285.599
Ingressos Secagem	2.732.797	-	2.732.797	3.438.821	-	3.438.821
Ingresso Outros Serviços	1.388.218	1.330	1.389.548	941.134	14.866	956.000
Vendas Prod. Fabrição Própria - Merc. Externo	25.043	-	25.043	5.799	-	5.799
Vendas Mercadoria Externo - Exp. Indireta	998.159.901	-	998.159.901	768.870.140	-	768.870.140
Assistência Técnica	331.116	-	331.116	1.237.291	-	1.237.291
<b>Impostos correntes e deduções</b>	<b>(189.278.018)</b>	<b>(1.444.369)</b>	<b>(190.722.387)</b>	<b>(186.542.374)</b>	<b>(714.496)</b>	<b>(187.256.870)</b>
(-) Devoluções e Cancelamentos	(177.853.765)	(530.070)	(178.383.835)	(175.935.910)	-	(175.935.910)
(-) ISS	(39.448)	-	(39.448)	(25.292)	-	(25.292)
(-) ICMS	(1.900.953)	(123.539)	(2.024.492)	(5.587.151)	(124.811)	(5.711.962)
(-) PIS	(1.691.725)	(141.055)	(1.832.779)	(890.834)	(105.187)	(996.021)
(-) COFINS	(7.792.127)	(649.706)	(8.441.833)	(4.103.187)	(484.498)	(4.587.685)
<b>Dispêndios / Custos Produtos/ Mercadorias/ Serviços</b>	<b>(1.817.060.232)</b>	<b>(17.131.987)</b>	<b>(1.834.192.220)</b>	<b>(1.510.942.862)</b>	<b>(12.227.986)</b>	<b>(1.523.170.847)</b>
Produtos Fabricação Própria	(47.899.980)	(17.131.987)	(65.031.968)	(69.048.207)	(12.227.986)	(81.276.193)
Mercadorias Revendidas	(156.089.008)	-	(156.089.008)	(337.024.036)	-	(337.024.036)
Produtos Agrícolas - MP	(1.613.071.243)	-	(1.613.071.243)	(1.104.870.619)	-	(1.104.870.619)
Ajuste Requisições/Devoluções	-	-	-	-	-	-
<b>Lucro Bruto</b>	<b>158.723.797</b>	<b>1.679.552</b>	<b>160.403.349</b>	<b>174.376.937</b>	<b>1.872.736</b>	<b>176.249.673</b>
<b>Dispêndios e Despesas Operacionais</b>	<b>(131.554.530)</b>	<b>(1.202.781)</b>	<b>(132.757.311)</b>	<b>(138.800.050)</b>	<b>(1.100.511)</b>	<b>(139.900.561)</b>
Despesas Gerais e com pessoal	(140.638.204)	(1.285.832)	(141.924.036)	(149.175.147)	(1.180.745)	(150.355.892)
Outros Ingressos e Dispêndios / Receitas e Despesas	9.083.674	83.051	9.166.725	10.375.097	80.234	10.455.331
<b>Resultado antes das Despesas e Receitas Financeiras</b>	<b>27.169.267</b>	<b>476.771</b>	<b>27.646.037</b>	<b>35.576.887</b>	<b>772.226</b>	<b>36.349.113</b>
Ingressos e Receitas Financeiras	47.463.342	1.980.866	49.444.208	26.887.069	1.621.053	28.508.122
Dispêndios e Despesas Financeiras	(63.923.920)	(584.446)	(64.508.366)	(50.806.234)	(402.139)	(51.208.373)
<b>Resultado antes dos Tributos sobre o Lucro</b>	<b>10.708.688</b>	<b>1.873.191</b>	<b>12.581.879</b>	<b>11.657.722</b>	<b>1.991.139</b>	<b>13.648.862</b>
Contribuição Social e Imposto de Renda	-	(691.936)	(691.936)	-	(739.005)	(739.005)
<b>Resultado Líquido das Operações Continuadas</b>	<b>10.708.688</b>	<b>1.181.255</b>	<b>11.889.943</b>	<b>11.657.722</b>	<b>1.252.135</b>	<b>12.909.857</b>
<b>Resultado do Exercício</b>	<b>10.708.688</b>	<b>1.181.255</b>	<b>11.889.943</b>	<b>11.657.722</b>	<b>1.252.135</b>	<b>12.909.857</b>
<b>Base para as Destinações Legais e Estatutárias</b>						
<b>Sobra e Lucro Líquido do Exercício</b>	<b>10.708.688</b>	<b>1.181.255</b>	<b>11.889.943</b>	<b>11.657.722</b>	<b>1.252.135</b>	<b>12.909.857</b>
(+/-) Ajustes para Destinações	-	-	-	-	-	-
(=) Base para Destinações	<b>10.708.688</b>	<b>1.181.255</b>	<b>11.889.943</b>	<b>11.657.722</b>	<b>1.252.135</b>	<b>12.909.857</b>
<b>Demonstração das Destinações Legais e Estatutárias</b>						
(=) Saldo a Destinar	<b>10.708.688</b>	<b>1.181.255</b>	<b>11.889.943</b>	<b>11.657.722</b>	<b>1.252.135</b>	<b>12.909.857</b>
(+/-) Destinações	-	-	<b>(9.748.205)</b>	-	-	<b>(10.578.313)</b>
Reserva p/Assist.Téc.,Social e Educac. Op. c/ Terceiros	-	-	(1.181.255)	-	-	(1.252.135)
Reserva Legal 10%	-	-	(1.070.869)	-	-	(1.165.772)
Reserva p/Assist.Téc.,Social e Educac. 10%	-	-	(1.070.869)	-	-	(1.165.772)
Reserva para Fundo de Capitalização 60%	-	-	(6.425.213)	-	-	(6.994.633)
<b>Sobras/Perdas à Disposição da Assembléia</b>			<b>2.141.738</b>			<b>2.331.544</b>

As notas explicativas são parte integrante das demonstrações contábeis.

Caçapava do Sul, 31 de dezembro de 2025.

GILBERTO DICKEL Assinado de forma digital  
DA por GILBERTO DICKEL DA  
FONTOURA:37404 FONTOURA:37404873053  
873053 Dados: 2026.03.27  
16:41:56 -03'00'

**Gilberto Dickel da Fontoura**

Presidente

CPF: 374.048.730-53

CARLO ALVES Assinado de forma  
digital por CARLO ALVES  
GUTERRES:57 GUTERRES:57839107087  
839107087 Dados: 2026.03.27  
16:45:02 -03'00'

**Carlo Alves Guterres**

Contador CRC/RS 52.163

CPF: 578.391.070-87

Cooperativa Triticola Caçapavana Ltda

Demonstração das Mutações do Patrimônio Líquido

em 31 de Dezembro de 2025 e 2024

(em reais)



ESPECIFICAÇÃO	Nota	Reservas e Fundos Estatutários									
		Capital Social	Ajustes Avaliação Patrimonial	Reserva de Reavaliação	Reserva de Incentivos Fiscais	Reserva p/ Fundo de Capitalização	Reserva Legal	RATES	Ajuste de Exercícios Anteriores	Sobras a Disposição da A.G.O.	Patrim. Líquido
<b>Saldo em 31.12.2024</b>		<b>949.412</b>	<b>20.209.476</b>	<b>365.635</b>	<b>2.976.686</b>	<b>73.006.639</b>	<b>31.373.116</b>	<b>21.475.931</b>	<b>(3.503.408)</b>	<b>2.381.598</b>	<b>149.185.086</b>
Integralização de Capital	26	-	-	-	-	-	-	-	-	-	-
Baixas de Capital		(12.744)	-	-	-	-	-	-	-	-	(12.744)
Transf. Fundos e Reservas	28	-	-	-	-	-	2.331.529	-	-	(2.331.529)	-
Realização Fundos/Reservas	27.a	-	-	-	-	-	-	-	-	-	-
Reversão de Reservas	27.b	-	-	-	-	-	-	(3.198.285)	-	-	(3.198.285)
Ajuste de Exercícios Anteriores	27.c	-	-	-	-	-	-	-	-	-	-
<b>Resultado e Destinações:</b>											
Sobras Líquidas do Exercício 2025	DSP	-	-	-	-	-	-	-	-	11.889.943	11.889.943
Destinação Reserva p/ Fundo de Capitalização 60%		-	-	-	-	6.299.087	-	-	-	(6.299.087)	-
Destinação p/ Reserva Legal 10%	40	-	-	-	-	-	1.049.848	-	-	(1.049.848)	-
Destinação p/ RATES 10%		-	-	-	-	-	-	1.049.847,90	-	(1.049.848)	-
Destinação p/ RATES Operações com Terceiros		-	-	-	-	-	-	1.391.464,33	-	(1.391.464)	-
Ajuste de Exercícios Anteriores	27.e	-	-	-	-	-	-	-	-	-	-
<b>Saldo em 31.12.2025</b>		<b>936.669</b>	<b>20.209.476</b>	<b>365.635</b>	<b>2.976.686</b>	<b>79.305.726</b>	<b>34.754.493</b>	<b>20.718.959</b>	<b>(3.503.408)</b>	<b>2.149.765</b>	<b>157.864.001</b>

As notas explicativas são parte integrante das demonstrações contábeis.

Caçapava do Sul, 31 de dezembro de 2025.

GILBERTO DICKEL  
DA  
FONTOURA:37404  
873053

Assinado de forma digital  
por GILBERTO DICKEL DA  
FONTOURA:37404873053  
Dados: 2026.03.27  
16:42:09 -03'00'

**Gilberto Dickel da Fontoura**

Presidente

CPF: 374.048.730-53

CARLO ALVES  
GUTERRES:57  
839107087

Assinado de forma  
digital por CARLO ALVES  
GUTERRES:57839107087  
Dados: 2026.03.27  
16:44:50 -03'00'

**Carlo Alves Guterres**

Contador CRC/RS 52.163

CPF: 578.391.070-87

# Cooperativa Tritícola Caçapavana Ltda

## Demonstração do Resultado Abrangente

em 31 de Dezembro de 2025 e 2024

(em reais)



	Nota	2025	2024
<b>Resultado do Exercício</b>		<b>11.889.943</b>	<b>12.909.857</b>
Outros Resultados Abrangentes	DSP	-	-
<b>Resultado Abrangente do Exercício</b>		<b>11.889.943</b>	<b>12.909.857</b>

As notas explicativas são parte integrante das demonstrações contábeis.

Caçapava do Sul, 31 de dezembro de 2025.

GILBERTO DICKEL DA  
FONTOURA:3740487  
3053

Assinado de forma digital  
por GILBERTO DICKEL DA  
FONTOURA:37404873053  
Dados: 2026.03.27 16:42:23  
-03'00'

**Gilberto Dickel da Fontoura**

Presidente

CPF: 374.048.730-53

CARLO ALVES  
GUTERRES:57  
839107087

Assinado de forma  
digital por CARLO ALVES  
GUTERRES:57839107087  
Dados: 2026.03.27  
16:44:37 -03'00'

**Carlo Alves Guterres**

Contador CRC/RS 52.163

CPF: 578.391.070-87

**Cooperativa Tritícola Caçapavana Ltda**  
**Demonstração dos fluxos de caixa - Método indireto**



em 31 de Dezembro de 2025 e 2024

(em reais)

	Nota	2025	2024
<b>Atividades Operacionais</b>			
<b>Resultado do período</b>	DSP	11.889.943	12.909.857
<b>Ajustes:</b>			
Depreciação e amortização	14	7.406.153	7.166.793
Resultado na venda/baixa de ativo imobilizado e intangível	14	(169.004)	17.761.235
<b>(Aumentos) Reduções no Ativo</b>			
Associados a Receber	5	(88.025.194)	(38.785.730)
Contas a Receber	5	23.496.512	94.710.215
Impostos a Recuperar/Compensar	6	(17.569.229)	(587.071)
Adiantamentos	7,8	(50.831.711)	(20.628.699)
Outros Créditos	9	(1.556.949)	13.250
Estoques	10	102.790.194	(161.604.751)
Despesas de Exercícios Seguintes	11	447.650	(526.495)
Depósitos Judiciais	12	(53.341)	2.158.939
Outros Créditos Longo Prazo	11	(2.899.884)	-
<b>(Aumentos) Reduções no Passivo</b>			
Fornecedores	15	51.317.911	21.697.324
Obrigações com Associados	17	(49.216.372)	(9.202.301)
Obrigações com Terceiros	18	(55.116.393)	41.026.354
Obrigações Trabalhistas	19, 20 e 21	158.510	109.166
Obrigações Tributárias	22	(615.599)	(94.867)
Outras Obrigações	23 e 24	(252.038)	1.799.506
Obrigações Fiscais	25	(755.740)	(3.113.799)
<b>Caixa líquido Consumido nas Atividades Operacionais</b>		<b>(69.554.580)</b>	<b>(35.191.072)</b>
<b>Atividades de Investimento</b>			
Aquisição de Investimentos	13	(322.515)	(309.798)
Aquisição de Imobilizado/Intangível	14	(20.279.033)	(40.808.385)
Baixas de Imobilizado	16	1.077.502	
<b>Caixa Líquido Consumido nas Atividades de Investimento</b>		<b>(19.524.046)</b>	<b>(41.118.183)</b>
<b>Atividades de Financiamento</b>			
Pagamento Empréstimos e Financiamentos	16	89.699.430	71.710.909
Redução de Capital/Reservas	DMPL	(3.211.029)	(1.696.408)
<b>Caixa Líquido Gerado nas Atividades de Financiamento</b>		<b>86.488.401</b>	<b>70.014.501</b>
Aumento líquido nas Disponibilidades		(2.590.225)	(6.294.754)
Saldo de Caixa + Equivalentes Início do Período		17.370.044	23.664.798
<b>Saldo de Caixa + Equivalentes Fim do Período</b>		<b>14.779.819</b>	<b>17.370.044</b>

As notas explicativas são parte integrante das demonstrações contábeis.

Caçapava do Sul, 31 de dezembro de 2025.

GILBERTO DICKEL  
DA  
FONTOURA:374048  
73053

Assinado de forma digital  
por GILBERTO DICKEL DA  
FONTOURA:37404873053  
Dados: 2026.03.27 16:42:37  
-03'00'

**Gilberto Dickel da Fontoura**

Presidente

CPF: 374.048.730-53

CARLO ALVES  
GUTERRES:57  
839107087

Assinado de forma digital  
por CARLO ALVES  
GUTERRES:57839107087  
Dados: 2026.03.27 16:44:24  
-03'00'

**Carlo Alves Guterres**

Contador CRC/RS 52.163

CPF: 578.391.070-87

# Cooperativa Tritícola Caçapavana Ltda

## Demonstração do Valor Adicionado



em 31 de Dezembro de 2025 e 2024

(em reais)

	Nota	2025	2024
<b>1. Ingressos/Receitas</b>		<b>2.016.061.397</b>	<b>1.721.171.520</b>
Vendas de mercadorias, produtos e serviços	29	2.006.894.672	1.710.716.189
Outros Ingressos e Receitas	36	9.166.725	10.455.331
<b>2. Insumos Adquiridos</b>		<b>(1.952.053.358)</b>	<b>(1.649.214.597)</b>
Outros Custos de Produtos e Mercadorias	30	(1.834.192.220)	(1.523.170.847)
Energia, Serv. Terc. e Demais Dispêndios	32,33 e 35	(117.861.139)	(126.043.750)
<b>3. Valor Adicionado Bruto</b>		<b>64.008.038</b>	<b>71.956.923</b>
<b>4. Retenções</b>		<b>(7.406.098)</b>	<b>(7.311.949)</b>
Depreciação, Amort. Exaustão	34	(7.406.098)	(7.311.949)
<b>5. Valor Adic. Rec. Em Transferência</b>		<b>56.601.941</b>	<b>64.644.974</b>
<b>6. Valor Adicionado em Rec. Em Transferência</b>		<b>49.444.208</b>	<b>28.508.122</b>
Receitas Financeiras	37	49.444.208	28.508.122
<b>7. Valor Adicionado a Distribuir</b>		<b>106.046.149</b>	<b>93.153.096</b>
<b>8. Distribuição do Valor Adicionado</b>		<b>103.225.077</b>	<b>93.153.096</b>
<b>8.1 Empregados</b>		<b>17.348.736</b>	<b>17.739.197</b>
Salários e Encargos Sociais	31	17.348.736	17.739.197
<b>8.2 Tributos</b>		<b>12.346.172</b>	<b>11.295.668</b>
Impostos	29	13.038.108	12.034.673
Contribuições Sociais	35	(691.936)	(739.005)
<b>8.3 Financiadores</b>		<b>61.640.225</b>	<b>51.208.373</b>
Juros e Despesas Financeiras	37	7.640.852	5.549.390
Encargos sobre Empréstimos e Financiamentos	37	53.999.373	45.658.983
<b>8.4 Resultado Líquido</b>	DSP	<b>11.889.943</b>	<b>12.909.857</b>
<b>8.6 Resultado Líquido Ajustado</b>		<b>11.889.943</b>	<b>12.909.857</b>

As notas explicativas são parte integrante das demonstrações contábeis.

Caçapava do Sul, 31 de dezembro de 2025.

GILBERTO  
DICKEL DA  
FONTOURA:3740  
4873053

Assinado de forma digital  
por GILBERTO DICKEL DA  
FONTOURA:37404873053  
Dados: 2026.03.27  
16:42:50 -03'00'

**Gilberto Dickel da Fontoura**  
Presidente  
CPF: 374.048.730-53

CARLO ALVES  
GUTERRES:57  
839107087

Assinado de forma  
digital por CARLO ALVES  
GUTERRES:57839107087  
Dados: 2026.03.27  
16:44:09 -03'00'

**Carlo Alves Guterres**  
Contador CRC/RS 52.163  
CPF: 578.391.070-87

## NOTAS EXPLICATIVAS ÀS DEMONSTRAÇÕES CONTÁBEIS

### 1. CONTEXTO OPERACIONAL

A **COOPERATIVA TRITICOLA CAÇAPAVANA LTDA – COTRISUL** é uma sociedade de pessoas, de natureza civil, tendo como objetivo social a congregação dos seus associados para o exercício de suas atividades econômicas, sem o objetivo de lucro, iniciou suas atividades em 20/10/1960. A entidade é regida pela Lei nº 5. 764, de 16 de dezembro de 1971, que regulamenta o sistema cooperativista no país.

Com sede em Caçapava do Sul (RS), a cooperativa tem como objeto social e atividade preponderante o recebimento, classificação, padronização, armazenagem e comercialização da produção de grãos (soja, milho, sorgo e milheto) dos cooperados, além da prestação de serviços técnicos especializados e a comercialização de insumos agrícolas, conforme definido em seu estatuto social, visando o desenvolvimento e a melhoria das condições socioeconômico dos cooperados. A COTRISUL – Matriz possui infraestrutura própria de armazenamento de grãos, representada por um complexo de 47 (quarenta e sete) unidades de silos, 11 (onze) unidades de recebimento, com capacidade estática de armazenamento de 4.583.800 (quatro milhões, quinhentos e oitenta e três mil e oitocentos) sacas de grãos sendo que destes estão arroz, milho, aveia branca e soja no período da safra de verão.

### 2. ELABORAÇÃO E APRESENTAÇÃO DAS DEMONSTRAÇÕES CONTÁBEIS

As Demonstrações Contábeis foram elaboradas em conformidade com as Práticas Contábeis adotadas no Brasil, aplicáveis as empresas de grande porte, considerados ainda os aspectos específicos da legislação cooperativista (Lei 5. 764/71) e das demais Normas Brasileiras de Contabilidade – NBC T, em especial a ITG 2004 do Conselho Federal de Contabilidade, específica para as sociedades cooperativas.

### 3. PRINCIPAIS PRÁTICAS CONTÁBEIS

A preparação de Demonstrações Contábeis requer o uso de certas estimativas contábeis baseadas em fatores objetivos e subjetivos, bem como o exercício de julgamento por parte da administração no processo de determinação do valor adequado a ser registrado. Itens relevantes inerentes a essas estimativas incluem, por exemplo, a análise de riscos para determinação de provisões.

As estimativas e os julgamentos contábeis são continuamente avaliados e baseiam-se na experiência histórica e em outros fatores, incluindo expectativas de eventos futuros, consideradas premissas razoáveis para as circunstâncias. Por definição, as estimativas contábeis resultantes raramente serão iguais aos respectivos resultados reais.

As principais práticas contábeis aplicadas na preparação destas demonstrações contábeis estão definidas abaixo. Essas práticas vêm sendo aplicadas de modo consistente em todos os exercícios apresentados, salvo disposição em contrário, devidamente apontado em nota explicativa.

- a) **Caixa e Equivalentes de Caixa:** Representam recursos disponíveis em moeda nacional, mantidos em caixa na cooperativa ou em depósitos bancários, bem como outros investimentos de curto prazo de alta liquidez, prontamente conversíveis em montante conhecido de caixa e com insignificante risco de mudança de valor.
- b) **Créditos com Associados e com Clientes:** Correspondem aos valores a receber de cooperados pela venda de insumos, adiantamentos a fornecedores e outros valores a receber no decurso normal das atividades da cooperativa. Se o prazo de recebimento é inferior a 360 dias, os saldos das contas são classificados no ativo circulante. Caso contrário, estão apresentadas no ativo não circulante.
- c) **Provisões:** As provisões constituídas foram baseadas no conceito estabelecido na NBC TG 25, aprovada pelo CFC, que define provisão como sendo um passivo de prazo ou de valor incertos, e passivo como uma obrigação presente da entidade, derivada de eventos já ocorridos, cuja liquidação se espera que resulte em saída de recursos da entidade, capazes de gerar benefícios econômicos. A cooperativa registra provisões quando possui uma obrigação presente resultante de um evento passado, cujo desembolso de caixa futuro seja considerado como provável e seu montante possa ser estimado de forma confiável. O montante reconhecido como uma provisão é a melhor estimativa do valor requerido para liquidar a obrigação nas datas dos balanços, levando-se em consideração os riscos e incertezas inerentes ao processo de estimativa do valor da obrigação.
- d) **Provisão para Perdas de Crédito e Estimativa de Perdas com Créditos de Liquidação Duvidosa:** Foram constituídas em montante considerado suficiente para a cobertura das perdas que possam ocorrer na realização dos créditos. Para fins fiscais, são consideradas as duplicatas a receber, adiantamentos a cooperados e a fornecedores, os quais, podem ser considerados como incobráveis com base nos critérios definidos no art. 9º, § 7º da Lei nº 9.430/1996, para que então sejam reconhecidos como perda de créditos. Já, a estimativa de perdas com créditos de liquidação duvidosa foi calculada considerando a avaliação individual do risco envolvido, com base no histórico passado de negociações efetivadas, garantias fornecidas e tempo de atraso, em consonância com o CPC 48 - Instrumentos Financeiros. Para determinação dos valores, a cooperativa adota o modelo simplificado com base em matriz de risco.
- e) **Créditos Tributários:** Referem-se aos créditos de PIS e COFINS a recuperar, apurados pelo regime não cumulativo, ICMS a recuperar e outros créditos que se refere ao ressarcimento de IPI.
- f) **Estoques:** Representam insumos e produtos agrícolas avaliados ao custo médio de aquisição, deduzidos dos impostos recuperáveis, não superior ao valor de mercado. Foram determinados através

de controles sistêmicos da Cooperativa e tiveram suas quantidades acuradas mediante inventários periódicos. Os estoques de grãos com preços a fixar, existentes na data das demonstrações, foram atualizados pelo valor individual de cada *comoditie* em 31.12.2025.

- g) **Gastos Antecipados:** As despesas e dispêndios antecipados correspondem a pagamentos efetuados no presente exercício, cujos benefícios à cooperativa ocorrerão durante o exercício seguinte, sendo apropriadas mensalmente no resultado, pelo regime de competência.
- h) **Imobilizado:** É mensurado pelo seu custo histórico, que inclui os gastos diretamente atribuíveis à aquisição, formação ou construção dos itens, deduzido da depreciação acumulada. Os custos subsequentes são incluídos no valor contábil do ativo ou reconhecidos como um ativo separado, conforme apropriado, somente quando for provável que fluam benefícios econômicos futuros associados ao bem, e que o custo do item possa ser mensurado com segurança. Demais gastos com reparos e manutenções são lançados em contrapartida ao resultado do exercício, quando incorridos. A depreciação dos bens do ativo imobilizado foi calculada pelo método linear sobre o valor depreciável dos bens, com base nas taxas legais definidas pela Receita Federal do Brasil – RFB, em conformidade com a legislação fiscal.
- i) **Empréstimos e Financiamentos:** São reconhecidos, inicialmente, pelo valor justo, líquido dos custos incorridos na transação e são, subsequentemente, demonstrados pelo custo amortizado. Qualquer diferença entre os valores captados (líquidos dos custos da transação) e o valor de liquidação é reconhecida em contas de resultado durante o período em que os empréstimos estejam em aberto, utilizando o método da taxa efetiva de juros. São classificados como passivo circulante, as parcelas de empréstimos e financiamentos que vencerão no curso do exercício seguinte e, no passivo não circulante, as parcelas com vencimento superior a 12 meses.
- j) **Operações com Não Cooperados:** Foram mantidas as mesmas regras do ano anterior quanto aos critérios de apuração dos resultados das operações com terceiros, consoante normas fiscais vigentes e a ITG 2004 / CFC, que determinam o registro das operações com não associados como receitas e despesas, de forma destacada, de modo a permitir o cálculo para a incidência de tributos. O resultado líquido dessas operações com terceiros, apurado no exercício, é destinado integralmente à Reserva de Assistência Técnica Educacional e Social (RATES). Em 2025, os atos não cooperativos praticados foram decorrentes de comercialização de insumos e prestação de serviços para não associados, bem como a comercialização de soja e milho adquiridos de não associados.
- k) **Imposto de Renda e Contribuição Social:** Consoante a legislação fiscal vigente, em 2025 o Imposto de Renda e a Contribuição Social foram calculados unicamente sobre os resultados com não cooperados, em face da não incidência desses tributos sobre o resultado das operações com os cooperados.
- l) **Apuração do Resultado:** Foi mantido o regime de competência para o registro das mutações patrimoniais, ocorridas no exercício. A aplicação desse regime implica o reconhecimento dos ingressos

e dispêndios, das receitas, custos e despesas, quando ganhos ou incorridos, independentemente de seu efetivo recebimento ou pagamento.

- m) **Reconhecimentos das Receitas:** Todas as modalidades de vendas praticadas pela Cooperativa foram reconhecidas no momento da emissão da nota fiscal, satisfazendo os requisitos exigidos na norma contábil, face historicamente não ocorrerem situações de vendas não concretizadas, com exceção das vendas para entrega futura, cujo faturamento é registrado no passivo circulante, de modo que a receita é reconhecida no resultado do exercício quando da efetiva entrega de bens.
- n) **Vendas com Preços a Fixar:** As vendas com preços a fixar foram reconhecidas em contas de ativo e passivo para futuro reconhecimento da receita e do custo da venda. Os valores estão mensurados a valor de mercado na data das demonstrações, descontados eventuais custos a incorrer, estando sujeitos as variações de preços até a data da fixação.
- o) **Créditos em Físico de Produto:** Os créditos em físico de produtos foram mensurados tomando por base o valor de mercado a nível de produtor na data de encerramento do balanço, descontada a contribuição previdenciária rural e aplicado o ajuste a valor presente com a taxa de desconto de 10% a.a., proporcional ao prazo a transcorrer até o vencimento.
- p) **Análise de Recuperabilidade:** A análise da recuperabilidade dos bens do ativo imobilizado não foi realizada, haja vista que no entendimento da diretoria não existem perdas significativas que justifiquem a constituição provisão de perdas para desvalorização destes ativos.
- q) **Métodos de Mensuração dos Investimentos:** Em Sociedades Cooperativas: são mensurados pelo método do custo, tratando-se de investimentos em outras cooperativas.
- r) **Propriedades para Investimento:** são mensurados pelo método do custo, os quais referem-se a bens alugados, que não estão sendo utilizados pela Cooperativa.
- s) **Produtos em depósito:** Os produtos recebidos em depósito, para comercialização, são contabilizados nos estoques em contrapartida do passivo circulante, sendo mensurados ao valor de mercado a nível de produtor cotado no mercado ativo na data do balanço.
- t) **Ativos e Passivos Contingentes:** Os ativos contingentes com probabilidade de ganho são reconhecidos contabilmente quando é praticamente certo o ingresso de recursos e tais valores possam ser mensurados em bases confiáveis. Os passivos contingentes são reconhecidos em forma de provisão quando a probabilidade de perda é provável e, seja possível estimar de maneira confiável o montante.
- u) **Método de Depreciação:** A depreciação do ativo imobilizado foi calculada pelo método linear com base nas taxas fiscais definidas pela RFB.
- v) **Custos dos financiamentos:** Os encargos financeiros são reconhecidos integralmente como despesas financeiras no resultado do exercício, exceto os encargos financeiros vinculados aos empréstimos e

financiamentos captados para a aquisição ou construção de bens do imobilizado, até a data efetiva de entrada em operação.

- w) **Efeitos das mudanças nas taxas de câmbio e conversão de demonstrações contábeis:** As operações de importação e exportação realizadas em moeda estrangeira são convertidas para a moeda funcional mediante a utilização da taxa de câmbio divulgada pela BACEN - Banco Central do Brasil e pela RFB – Receita Federal do Brasil. Os ganhos e perdas com variação cambial na aplicação das taxas de câmbio, sobre os ativos e passivos, são reconhecidos como receitas e despesas financeiras do exercício.
- x) **Instrumentos financeiros:** Os instrumentos financeiros não derivativos, que incluem as disponibilidades, contas a receber, aplicações financeiras, obrigações com fornecedores, contas a pagar, empréstimos e financiamentos e, outras obrigações a pagar, foram mensurados pelo seu valor justo e os reflexos reconhecidos no resultado do exercício.
- y) **Circulantes e não circulantes:** A classificação de ativos e passivos entre circulante e não circulante leva em consideração os prazos de vencimento, sendo registrados como não circulantes 365 dias na data base das demonstrações contábeis.
- z) **Tributos diferidos:** Com base no CPC 32, toda vez que a cooperativa obtiver resultados de receita e/ou despesa decorrentes de contabilizações de transações com não cooperados e que não afetam seu resultado tributável no momento do seu reconhecimento, adota o provisionamento do IRPJ e CSLL diferidos. Porém, quando as transações são referentes a atos cooperados, tal provisionamento não é realizado, haja vista que estes atos não são tributados.
- aa) **Ajuste a Valor Presente (AVP):** A cooperativa avaliou os direitos e obrigações de curto e longo prazo, sendo que determinou ajuste a valor presente somente das parcelas de longo prazo, ou seja, aquelas vencíveis ou recebíveis após 12 meses da data das demonstrações contábeis. Quanto as parcelas de curto prazo, sua administração entendeu que não existiam valores relevantes que merecessem ajuste de valor.

#### 4. CAIXA E EQUIVALENTES DE CAIXA

Composição/ Natureza das operações	2025	2024
<b>Caixa</b>	<b>114.922</b>	<b>128.371</b>
<b>Depósitos bancários</b>	<b>2.747.552</b>	<b>6.889.619</b>
<b>Aplicações</b>	<b>8.859.857</b>	<b>5.291.208</b>
<b>Capitalização</b>	<b>1.100.000</b>	-
<b>Recursos no Exterior</b>	<b>1.928.866</b>	<b>5.042.249</b>
Hedge Point Global Markets	1.928.866	5.042.249
<b>Valores em trânsito</b>	<b>28.621</b>	<b>18.598</b>
Transferência de Numerário	28.621	18.598
<b>Total</b>	<b>14.779.819</b>	<b>17.370.044</b>

Hedge, em português conhecido como cobertura ou limite, é um instrumento para assegurar preços de determinados ativos para compra ou venda futura. Assim, há a redução dos riscos oferecidos pelas oscilações do mercado financeiro.

## 5. Duplicatas a Receber

Composição/ Natureza das operações	2025	2024
<b>Créditos com associados</b>	<b>310.655.492</b>	<b>255.892.341</b>
Associados a receber - G10	57.917.990	82.423.412
Associados a receber - G15	28.649	28.649
Associados a receber - G20	264.884.649	202.184.059
Associados a receber - G24	8.101.400	1.235.346
Associados a receber - G23 - PRR	844.607	754.086
Associados A Receber - G10 - Cheques	157.846	17.041
Associados Contratos BNDES - CFA30	4.086.532	-
(-) Devoluções ingressos CFA10	(18.332)	(54.419)
Associados A Receber - CFA16	5.710.179	-
(-) Créditos em cobrança judicial	(17.940.345)	(18.555.514)
(-) Prov. Crédito liquidação duvidosa	(13.117.683)	(12.140.320)
<b>Contas a receber</b>	<b>109.232.389</b>	<b>132.728.901</b>
Cliente - Mercado interno	112.175.173	136.022.383
Banrisul - Visa	752.446	628.901
ICMS antecipado clientes MG	9.757	20.406
(-) Devoluções vendas clientes	(1.102.609)	(1.505.004)
(-) Créditos em cobrança judicial	(359.379)	(359.379)
(-) Prov. Crédito Liquidação Duvidosa	(2.242.999)	(2.078.405)
<b>Total Circulante</b>	<b>419.887.881</b>	<b>388.621.243</b>
<b>Créditos com associados</b>	<b>94.151.216</b>	<b>60.274.005</b>
Associados a receber - G20 LP	55.863.988	52.674.752
Parcelamento Funrural - PRR- CFA 23	4.814.996	5.526.773
Associados a receber - Fixações	2.072.481	2.072.481
Associados Contratos BNDES - CFA30	31.399.752	-
<b>Créditos em Cobrança Associados</b>	<b>13.465.756</b>	<b>14.080.924</b>
Cobrança judicial - Associados	17.940.345	18.555.514
(-) Prov. Crédito liquidação duvidosa	(4.474.590)	(4.474.590)
<b>Créditos em Cobrança Clientes</b>	<b>-</b>	<b>-</b>
Cobrança judicial - Clientes	359.379	359.379
(-) Prov. Crédito liquidação duvidosa	(359.379)	(359.379)
<b>Total Não Circulante</b>	<b>107.616.972</b>	<b>74.354.929</b>

## 6. Impostos a Recuperar

Composição/ Natureza das operações	2025	2024
ICMS a recuperar	10.155.603	1.175.194
Outros créditos fiscais	168.534	125.695
ICMS sobre ativo permanente	1.459.804	1.565.135
Saldo Negativo IRPJ	-	308.619
IPRJ Pedido de Ressarcimento	308.619	929.926
Saldo Negativo CSLL	-	16.949
CSLL Pedido de Ressarcimento	16.949	235.608
INSS a Compensar	-	496.815
<b>Total Circulante</b>	<b>12.109.508</b>	<b>4.853.942</b>
Pis a recuperar	4.210.279	2.290.796
COFINS a recuperar	17.137.218	8.745.342
<b>Total Não Circulante</b>	<b>21.347.498</b>	<b>11.036.138</b>

Os créditos de PIS/COFINS apurados sob o regime não cumulativo das contribuições são provenientes de créditos apurados sobre custos e despesas permitidos pela legislação tributária, tais como, energia, manutenção nos silos, depreciações dos bens ligados a prestação de serviços, aluguéis de máquinas. Os créditos estão sendo realizados através de compensação com débitos próprios das contribuições devidas nas operações realizadas com não associados.

### 6.a Impostos Diferidos

Composição/ Natureza das operações	2025	2024
CSLL Diferido	14.596	13.987
IRPJ Diferido	40.546	38.852
<b>Total Não Circulante</b>	<b>55.142</b>	<b>52.839</b>

## 7. Adiantamentos a Fornecedores

Composição/ Natureza das operações	2025	2024
Adiantamento a fornecedores	76.917.400	26.348.867
Adiantamento fretes/treiteiro	63.054	39.695
<b>Total</b>	<b>76.980.454</b>	<b>26.388.561</b>

## 8. Créditos com Funcionários

Composição/ Natureza das operações	2025	2024
Adiantamento de salários	34.685	2.853
Adiantamento de férias	175.186	9.500
Adiantamento de Viagem	250	4.456
Adiantamento De 13 Salário	10.000	-
Empréstimos funcionários	63.007	33.725
Compensação Ativa Bens em Comodato	1.566.743	1.559.518
<b>Total</b>	<b>1.849.871</b>	<b>1.610.053</b>

## 9. Outros Créditos

Composição/ Natureza das operações	2025	2024
Cheques pré-datados	32.491	24.543
Indenizações de seguros a receber	-	1.253.499
Custos A Apropriar Frete Vendas A Fixar	2.802.500	-
<b>Total</b>	<b>2.834.991</b>	<b>1.278.043</b>

## 10. Estoques

Composição/ Natureza das operações	2025	2024
<b>Estoques</b>	<b>202.857.253</b>	<b>305.647.447</b>
<b>Estoques de produtos agrícolas</b>	<b>64.635.732</b>	<b>63.383.317</b>
Estoque inicial/final	17.730.193	17.730.193
Recebimento para depósito associados	5.092.540.478	4.147.964.514
Recebimento para depósito terceiros	83.960	83.960
Compras de associados	5.190.402.243	4.304.046.842
Compras de terceiros	1.604.815.729	886.453.868
Transferências recebidas	523.516.415	376.949.853
Sobras técnicas	327.730	327.730
Outras entradas	1.052.642	1.052.642
Fretes/Seguros/Despesas PF	50	50
Produtos acabados	40.724.396	30.923.366
(-) Devolução depósito associados	(74.642.969)	(63.804.208)
(-) Liquidação produtos em depósito	(5.350.356.857)	(4.513.121.062)
(-) Devolução compras associados	63.651.347	63.754.356
(-) Devolução compras terceiros	(1.149.179)	(1.149.179)
(-) Apropriação matéria prima	(417.827.426)	(376.337.626)
(-) Transferências remetidas	(524.417.874)	(376.964.736)
(-) Devoluções	339.694.654	199.340.175
(-) Crédito PIS não cumulativo	(4.451.994)	(3.948.774)
(-) Crédito COFINS não cumulativo	(20.415.983)	(18.086.398)
(-) Provisão ajuste a valor de mercado	34.455.655	34.455.655
(-) Quebras técnicas	(327.730)	(327.730)
(-) Consumo Próprio	(1.282)	(318)
(-) Quebras -qualidade/peso	(1.891.789)	(1.894.970)
(-) Transferência para imobilizado	(35.890)	(35.890)
(-) Aprop. Custo prod. Mercadorias vendidas	(6.714.150.597)	(4.911.161.403)
(-) Descarte semente para indústria	1.359.049	1.359.049
(-) Aprop. Custo prod. Mercadorias vendidas	263.950.760	265.773.359

<b>Estoques de mercadorias</b>	<b>61.135.503</b>	<b>54.646.839</b>
Estoque inicial/final	21.256.316	21.256.316
Compras de associados	(13.750.154)	(7.632.042)
Compras de terceiros	1.056.572.211	834.219.335
Gastos com importação	239.630	239.630
Transferências recebidas	809.235.707	681.246.467
Embalagens	1.482.450	213.071
Bonificações recebidas	4.266.886	3.064.463
Estoques em consignação	114.075	232.879
Sementes beneficiadas -própria	21.455.144	20.456.635
(-) Devolução compras terceiros	(41.337.961)	(30.417.271)
(-) Transferências remetidas	(812.752.645)	(685.057.230)
(-) Devoluções	25.486.273	20.746.385
(-) ICMS s/ compras	(12.881.010)	(3.002.462)
(-) Crédito PIS não cumulativo	(1.379.869)	(1.171.752)
(-) Crédito COFINS não cumulativo	(6.329.769)	(5.371.168)
(-) Provisão ajuste a valor de mercado	87.305	87.305
(-) Consumo próprio	(1.858.092)	(1.210.891)
(-) Apropriação matéria prima	(27.859.109)	(25.540.377)
(-) Aprop. Custo prod. Mercadorias vendidas	(975.405.981)	(782.503.109)
(-) ESTOQUE CONSIGNACAO EM TERCEIROS	(96.850)	-
(-) Descarte semente para indústria	(1.429.897)	(1.429.897)
(+/-) ESTOQUE EM PODER DE CLIENTES -VENDA CONDICIONAL	(64.397)	-
(+/-) Ajuste estoque mercadorias	16.085.243	16.220.551
<b>Mercadoria de produtos de fabricação própria</b>	<b>2.882.408</b>	<b>2.522.003</b>
Estoque inicial/final	302.249	302.249
Produtos acabados	381.795.249	347.472.352
Produtos em elaboração	88.536.127	73.571.157
Transferências recebidas	156.978.948	125.048.938
(-) Aprop. Custo produtos vendidos	(471.003.389)	(422.528.225)
Compra de terceiros	13.434.824	12.813.666
(-) Transferências remetidas - RA	(155.476.655)	(122.952.990)
(-) Devoluções MP	10.250.311	7.839.967
(-) Crédito PIS não cumulativo	(34.358)	(34.358)
(-) Crédito COFINS não cumulativo	(158.256)	(158.256)
(-) ICMS s/ compras	(427.226)	(427.226)
(+/-) Ajuste estoque produtos fabricação	(21.315.416)	(18.425.271)

<b>Estoque de almoxarifado</b>	<b>4.771.278</b>	<b>4.239.386</b>
Almoxarifado Administrativo	235.055	133.586
Almoxarifado de manutenção e peças	795.542	951.661
Almoxarifado embalagens	1.983.418	1.760.860
Almoxarifado lenha	1.422.111	1.164.746
Almoxarifado Equipamentos EPI	335.153	228.532
<b>Estoque próprio em poder de terceiros</b>	<b>46.416.326</b>	<b>150.776.624</b>
<b>Compras mercadoria entrega futura</b>	<b>3.699.379</b>	<b>9.970.987</b>
<b>Vendas a fixar</b>	<b>19.316.626</b>	<b>20.108.291</b>

Abaixo demonstramos a composição dos grãos do estoque em final de 2025:

Produtos	Quantidade	Valor sacco	Valor total
Arroz	106.602	72	7.656.454
Soja	335.635	127	42.698.116
Soja - Fixar	158.333	122	19.316.626
Trigo	126.419	59	7.519.336
Milho	61.364	70	4.281.366
Sorgo	3.487	73	254.474
Canola	30.380	105	3.189.863
Cevada	1.926	51	98.531
Azevem	16.152	50	811.304
Aveia	19.415	35	680.085
Aveia Branca	271.049	35	9.531.911
Soja Reserva Smtc	51.360	124	6.357.086
Cevada Reserva Smtc	2.192	51	111.948
Azevem Reserva Smtc	1.350	80	108.652
Aveia Branca Reserva Smtc	9.475	45	429.612
<b>Subtotal</b>			<b>103.045.365</b>
Sementes			2.602.486
Produtos Acabados			2.882.408
Estoque de Fertilizantes			3.166.121
Estoque Defensivos			67.756.415
Estoque de Mercadorias			14.933.801
Almoxarifado			4.771.278
<b>Total do Estoque</b>			<b>199.157.874</b>

### 11.a Despesas do exercício seguinte

Composição/ Natureza das operações	2025	2024
Prêmios de seguros a vencer	266.049	609.426
Arrendamentos	937.494	1.041.766
<b>Total</b>	<b>1.203.543</b>	<b>1.651.192</b>

### 11.b Outros Créditos Longo Prazo

Composição/ Natureza das operações	2025	2024
Indenizações De Seguros A Receber	2.899.884	-
<b>Total</b>	<b>2.899.884</b>	<b>-</b>

### 12. Depósitos judiciais

Composição/ Natureza das operações	2025	2024
Trabalhistas	53.341	-
Tributários	-	-
<b>Total</b>	<b>53.341</b>	<b>-</b>

O saldo de depósitos judiciais é composto por garantias processuais de natureza trabalhista, referentes às reclamações movidas por Júlio Arno Siqueira da Silva e Wagner dos Santos Neris. Tais valores permanecem depositados em contas vinculadas ao juízo, aguardando o desfecho das referidas demandas judiciais para posterior liberação ou conversão em pagamento.

### 13. Investimentos - Participações societárias

Composição/ Natureza das operações	2025	2024
Participações em centrais e cooperativas	11.883	11.883
Cocpell	1.402.659	1.160.193
Sicredi	683.517	603.659
Coop Central de Serviços Agropecuários	10.000	10.000
Sicoob	348	317
Sicoob Minas Gerais	160	-
<b>Total</b>	<b>2.108.567</b>	<b>1.786.052</b>

#### 14. Imobilizado e Intangível

Os bens do ativo imobilizado encontram-se reconhecidos pelo seu custo de aquisição, deduzido das respectivas depreciações, para as quais foram adotadas as taxas admitidas pela Receita Federal do Brasil - RFB. A composição do ativo imobilizado e a respectiva movimentação no exercício estão demonstrados no quadro a seguir:

##### 14.a Imobilizado

Descrição	Taxa Depreciação %	Saldo 2024	Adições	Baixas	Saldo 2025
<b>Imobilizado</b>					
Máquinas e Equipamentos	10%	81.259.512	749.786	(128.262)	81.881.036
Móveis e Utensílios	10%	1.337.217	105.205	(1.860)	1.440.561
Veículos	20%	4.872.863	110.000	(290.425)	4.692.437
Imóveis	4%	112.100.196	18.298.368	(543.239)	129.855.325
Equipamentos de Informática	20%	3.094.187	85.050	(11.161)	3.168.076
Consórcio em Andamento	-	1.661.573	930.625	(102.554)	2.489.643
<b>Total</b>		<b>204.325.547</b>	<b>20.279.033</b>	<b>(1.077.502)</b>	<b>223.527.078</b>
<b>Depreciações/Exaustão</b>					
Máquinas e Equipamentos		(28.230.285)	(4.406.233)	231	(32.636.287)
Móveis e Utensílios		(526.975)	(113.922)	1.860	(639.037)
Veículos		(2.802.211)	(506.183)	159.281	(3.149.114)
Imóveis		(20.186.062)	(2.048.852)	-	(22.234.914)
Equipamentos de Informática		(1.717.132)	(330.964)	7.633	(2.040.462)
<b>Total</b>		<b>(53.462.665)</b>	<b>(7.406.153)</b>	<b>169.004</b>	<b>(60.699.814)</b>
<b>Saldo Residual</b>		<b>150.862.882</b>	<b>12.872.880</b>	<b>(908.497)</b>	<b>162.827.264</b>

##### 14.b Intangível

Composição/ Natureza das operações	2025	2024
Marcas	19.434	19.434
<b>Total</b>	<b>19.434</b>	<b>19.434</b>

A Cooperativa não realizou o teste de recuperabilidade do imobilizado e do intangível, pois no entendimento da administração não ocorreram perdas relevantes que indicassem a constituição de *impairment* ou provisão de perdas por desvalorização de ativos. Neste sentido, a Cooperativa não constituiu provisão por redução do valor recuperável.

#### 15. Obrigações com fornecedores

Composição/ Natureza das operações	2025	2024
Fornecedores nacionais	166.342.733	115.024.822
<b>Total</b>	<b>166.342.733</b>	<b>115.024.822</b>

### 16 Empréstimos e Financiamentos

Instituição	2025			2024		
	CURTO PRAZO	LONGO PRAZO	TOTAL	CURTO PRAZO	LONGO PRAZO	TOTAL
BANCO DO BRASIL S.A	30.392.355	10.000.000	40.392.355	49.917.441	-	49.917.441
BANCO BRADESCO S.A	12.624.765	20.000.000	32.624.765	21.457.718	-	21.457.718
BANCO DO ESTADO DO RIO GRANDE DO SUL S.A	848.586	19.976.904	20.825.490	16.275.161	360.988	16.636.150
BANCO ITAU S.A	4.459.516	9.182.979	13.642.495	21.996.292	-	21.996.292
BANCO SANTANDER BRASIL S.A.	16.581.233	12.189.312	28.770.545	27.975.489	-	27.975.489
BANCO SICREDI	5.171.373	35.740.290	40.911.663	28.324.787	10.924.057	39.248.844
BANCO SAFRA	11.404.187	-	11.404.187	10.605.130	-	10.605.130
BRDE	3.273.007	70.449.812	73.722.819	4.020.714	59.705.027	63.725.741
BANCO ABC BRASIL	3.029.759	-	3.029.759	3.291.220	-	3.291.220
CAIXA ECONOMICA FEDERAL	2.614.994	21.564.516	24.179.510	20.738.878	5.137.975	25.876.854
ROTATIVO - SICREDI	0	-	0	2.440.000	-	2.440.000
BANCO SICOOB	6.417.644	1.333.755	7.751.399	6.291.971	1.156.190	7.448.161
BANCO DAYCOVAL	-	-	-	3.171.322	-	3.171.322
BANCO SICOOB MG	51.678.595	-	51.678.595	-	-	-
MULTIPLIKE	34.556.209	-	34.556.209	-	-	-
<b>TOTAIS</b>	<b>183.052.223</b>	<b>200.437.568</b>	<b>383.489.791</b>	<b>216.506.124</b>	<b>77.284.238</b>	<b>293.790.362</b>

## 17. Obrigações com Associados

Obrigações com associados	2025	2024
<b>Atividades de produção</b>	<b>19.006.095</b>	<b>10.393.842</b>
Associados a pagar - G16	-	(7.047.820)
Associados insumos - G22	17.380.017	13.912.276
Associados Adtos Contratos – CFA21	1.396.363	2.767.600
(-) Devoluções vendas CFA22	229.715	761.786
<b>Produtos a liquidar associados</b>		
Saldo inicial/final	122.861.462	180.690.087
<b>Total</b>	<b>141.867.557</b>	<b>191.083.929</b>

## 18. Obrigações com Terceiros

Composição/ Natureza das operações	2025	2024
Adiantamento de clientes	73.150.344	109.175.887
Venda Entrega Futura Terceiros	828.890	19.919.741
Vendas a Fixas – Trading	19.001.740	19.001.740
<b>Total</b>	<b>92.980.975</b>	<b>148.097.367</b>

## 19. Obrigações Trabalhistas

Obrigações trabalhistas	2025	2024
Salários a Pagar	610	-
Pensão alimentícia a pagar	-	11.785
<b>Total</b>	<b>610</b>	<b>11.785</b>

## 20. Obrigações Trabalhistas e Sociais Retidas

Obrigações Fiscais e sociais retidas	2025	2024
INSS	468.957	463.453
INSS retido terceiros	115.066	61.188
PIS folha pagamento	12.944	13.060
Contribuição sindical	-	198
<b>Total</b>	<b>596.967</b>	<b>537.900</b>

## 21. Obrigações Trabalhistas - Provisões para Férias

Composição/ Natureza das operações	2025	2024
Provisões para férias	2.385.570	2.274.952
<b>Total</b>	<b>2.385.570</b>	<b>2.274.952</b>

## 22. Obrigações Tributárias

Composição/ Natureza das operações	2025	2024
<b>Obrigações retidas na fonte</b>	<b>225.178</b>	<b>186.217</b>
CSRF a recolher -PIS/COFINS/CSLL	18.871	20.301
IRRF S/ salários	176.156	134.033
IRRF S/ terceiros	11.936	29.844
ISS retido na fonte	18.215	2.039
<b>Provisão de tributos</b>	<b>52.822</b>	<b>623.663</b>
Provisão para IRPJ	34.817	451.148
Provisão para CSLL	18.004	172.515
<b>Impostos e contribuições a recolher</b>	<b>242.220</b>	<b>217.265</b>
ICMS a recolher	-	53.035
ISS a recolher	1.762	425
Funrural a recolher	240.458	163.805
<b>Total</b>	<b>520.219</b>	<b>1.027.145</b>

### 23. Outras Obrigações

Obrigações diversas	2025	2024
Energia elétrica a pagar - natureza 20613	35.089	2.853
Taxa CDO	19.801	27.241
Adiantamento fretes associados a pagar	4.940	1.750
RPA fretes autônomos	11.451	21.984
Operações com CRA	80.537.702	80.889.511
Compensação Passiva Bens em Comodato	1.566.743	1.559.518
<b>Total</b>	<b>82.175.726</b>	<b>82.502.858</b>
<b>Circulante</b>	<b>22.888.023</b>	<b>1.613.346</b>
<b>Não Circulante</b>	<b>59.287.702</b>	<b>80.889.511</b>

### 24. Depósitos a Identificar

Composição/ Natureza das operações	2025	2024
Depósitos a identificar	81.228	6.134
<b>Total</b>	<b>81.228</b>	<b>6.134</b>

### 25. Obrigações

#### 25.a Obrigações Tributárias

Composição/ Natureza das operações	2025	2024
Parcelamento ICMS	1.060.581	1.946.988
<b>Total</b>	<b>1.060.581</b>	<b>1.946.988</b>
<b>Circulante</b>	<b>578.498</b>	<b>687.172</b>
<b>Não Circulante</b>	<b>482.082</b>	<b>4.045.038</b>

#### 25.b Contingências Trabalhistas

Composição/ Natureza das operações	2025	2024
Contingências Trabalhistas	65.466	43.472
<b>Total</b>	<b>65.466</b>	<b>43.472</b>

### 26. Capital Social

Composição/ Natureza das operações	2025	2024
Capital social subscrito	936.669	949.412
<b>Total</b>	<b>936.669</b>	<b>949.412</b>

O Capital Social corresponde a R\$ 936.669 (Novecentos e trinta e seis mil, seiscentos e sessenta e nove reais), representado pela participação de 2.546 (Dois mil, quinhentos e quarenta e seis.) associados, tendo apresentado no transcorrer do período a seguinte movimentação:

<b>Valor em 31 de dezembro de 2024</b>	<b>949.412</b>
AUMENTOS DE CAPITAL	
· Integralizações de capital /Reversão	(12.744)
REDUÇÃO DE CAPITAL	
· Baixas Demissões/Falecimentos	
<b>Valor em 31 de dezembro de 2025</b>	<b>936.669</b>

## 27. Reservas e Ajustes

### 27.a Reservas de Incentivos fiscais

Composição/ Natureza das operações	2025	2024
Reserva de Incentivos Fiscais	2.976.686	2.976.686
<b>Total</b>	<b>2.976.686</b>	<b>2.976.686</b>

A Empresa contabilizou em 2024 de benefícios fiscais de subvenção para investimento quanto ao Imposto sobre Circulação de Mercadorias e Serviços (ICMS).

Para os exercícios de 2019 à 2023 a empresa passou a calcular os valores de incentivos fiscais decorrentes de subvenções de ICMS, demonstrando seus efeitos constituindo o efetivo valor da subvenção do período em conta de reserva de incentivos fiscais no exercício de 2025. Tal contabilização visa atender os requisitos do art. 30 da Lei 12.973/2014.

### 27.b Reservas e fundos estatutários

Composição/ Natureza das operações	2025	2024
Reserva Legal	34.754.493	31.373.116
Rates	20.719.028	21.476.000
Reserva para Aumento de Capital	79.305.726	73.006.639
<b>Total</b>	<b>134.779.247</b>	<b>125.855.755</b>

### 27.c Reservas de Reavaliação

Composição/ Natureza das operações	2025	2024
Reserva de reavaliação de imóveis	365.635	365.635
<b>Total</b>	<b>365.635</b>	<b>365.635</b>

### 27.d Ajuste de Avaliação Patrimonial

Composição/ Natureza das operações	2025	2024
Ajustes de avaliação patrimonial	20.209.476	20.209.476
<b>Total</b>	<b>20.209.476</b>	<b>20.209.476</b>

### 27.e Ajuste de Exercícios Anteriores

Composição/ Natureza das operações	2025	2024
Ajustes de Exercícios Anteriores	(3.503.408)	(3.503.408)
<b>Total</b>	<b>(3.503.408)</b>	<b>(3.503.408)</b>

## 28. Resultados Acumulados

Composição/ Natureza das operações	2025	2024
Sobras ou perdas do exercício a disposição AGO	2.099.696	2.331.529
<b>Total</b>	<b>2.099.696</b>	<b>2.331.529</b>

## 29. Ingressos e Receitas

Composição/ Natureza das operações	2025	2024
<b>Ingressos e receitas</b>	<b>1.766.404.349</b>	<b>1.457.567.682</b>
Vendas mercadorias	668.257	4.828.882
Vendas produtos	877.239.779	781.581.381
Vendas produtos fabricação própria	60.699.008	70.059.122
Vendas mercadoria externo - merc. Externo	25.043	5.799
Vendas mercadoria externo - exp. Indireta	998.159.901	768.870.140
Vendas outros serviços	112.535	15.844
(-) Devoluções e cancelamentos	(170.500.174)	(167.793.487)
<b>Impostos e contribuições</b>	<b>(11.384.804)</b>	<b>(10.581.172)</b>
ICMS	(1.900.953)	(5.587.151)
PIS	(1.691.725)	(890.834)
COFINS	(7.792.127)	(4.103.187)
<b>Ingressos - Atos cooperativos</b>	<b>220.764.485</b>	<b>238.333.288</b>
Ingresso vendas mercadorias	198.774.828	215.724.827
Ingresso vendas produtos	16.680.744	15.948.297
Ingresso prod. fabricação própria	8.362.355	9.226.477
Ingresso secagem	2.620.262	3.422.976
Ingresso outros serviços	1.388.218	941.134
Assistência técnica	331.116	1.237.291
(-) Devoluções e cancelamentos	(7.353.591)	(8.142.424)
ISS	(39.448)	(25.292)
<b>Ingressos - Atos não cooperativos</b>	<b>19.725.839</b>	<b>14.815.219</b>
Receita venda de mercadorias	20.254.579	14.800.352
Receita outros serviços	1.330	14.866
(-) Devoluções e cancelamentos	(530.070)	-
<b>Impostos e contribuições</b>	<b>(914.299)</b>	<b>(714.496)</b>
ICMS	(123.539)	(124.811)
PIS	(141.055)	(105.187)
COFINS	(649.706)	(484.498)
<b>Receita Líquida</b>	<b>1.994.595.568</b>	<b>1.699.420.521</b>

## 30. Dispêndios e Custos Produtos Vendidos

Composição/ Natureza das operações	2025	2024
<b>Dispêndios atos cooperativos</b>	<b>(1.817.060.232)</b>	<b>(1.532.433.830)</b>
Produtos fabricação própria	(47.899.980)	(69.048.207)
Mercadorias revendidas	(156.089.008)	(337.024.036)
Produtos agrícolas MP	(1.613.071.243)	(1.104.870.619)
<b>Dispêndios atos não cooperativos</b>	<b>(17.131.987)</b>	<b>(12.227.986)</b>
Mercadorias revendidas	(17.131.987)	(12.227.986)
<b>Total</b>	<b>(1.834.192.220)</b>	<b>(1.523.170.847)</b>

## 31. Dispêndios com Pessoal

Dispêndios com pessoal	2025	2024
Despesas com pessoal	(18.556.787)	(18.993.736)
Despesas com pessoal - encargos	(3.391.884)	(3.084.731)
Despesas com pessoal - benefícios	(1.344.816)	(1.355.232)
Absorção GGF - com pessoal	5.944.751	5.694.501
<b>Total</b>	<b>(17.348.736)</b>	<b>(17.739.197)</b>

### 32. Dispêndios Gerais e Administrativos

Dispêndios gerais e administrativos	2025	2024
Despesas com terceiros	(2.094.626)	(5.584.452)
Despesas de viagens	(1.586.366)	(2.192.371)
Despesas com marketing	(2.340.829)	(1.767.508)
Despesas com provisões	(2.406.985)	(6.359.926)
Despesas com informática e telecomunicação	(870.578)	(872.076)
Despesas com alugueis de veículos	(1.874.207)	(1.864.179)
Despesas com meio ambiente	(25.933)	(59.550)
Despesas com consultoria e auditoria	(2.753.488)	(4.449.954)
Treinamentos	(8.252)	(2.996)
Despesas com uso e consumo	(6.222.258)	(5.955.021)
Despesas com alugueis de imóveis	(8.072.112)	(9.221.965)
Despesas com manutenção predial	(4.365.310)	(5.103.829)
Outros	(3.605.122)	(3.304.761)
<b>Total</b>	<b>(36.226.066)</b>	<b>(46.738.589)</b>

### 33. Despesas com Vendas

	2025	2024
Despesas com Vendas	(78.627.198)	(73.805.181)
<b>Total</b>	<b>(78.627.198)</b>	<b>(73.805.181)</b>

### 34. Despesas com Depreciação e Amortização

Despesas com Depreciação e amortização	2025	2024
Depreciação e amortização	(7.406.095)	(7.311.949)
Depreciação reavaliação	(3)	-
<b>Total</b>	<b>(7.406.098)</b>	<b>(7.311.949)</b>

### 35. Dispêndios Tributários

	2025	2024
Dispêndios Tributários	(3.007.875)	(5.499.980)
<b>Total</b>	<b>(3.007.875)</b>	<b>(5.499.980)</b>

### 36. Outros Ingressos/Despesas Operacionais

Composição/ Natureza das operações	2025	2024
<b>Outros Ingressos/Receitas rateáveis</b>	<b>2.956.332</b>	<b>7.239.978</b>
Recuperação de despesa	2.091.104	466.657
Recuperação de créditos	-	4.788.922
Alienação de bens imobilizado	-	10.000
Bonificações recebidas	810.669	1.973.991
Sobras/faltas caixa	(50,63)	408
Recuperação Créditos Fiscais / Presumidos	54.609,71	-
<b>Outros ingressos - atos cooperativos</b>	<b>4.764.935</b>	<b>2.438.743</b>
Recuperação de dispêndios	175.316	1.707.981
Recuperação de créditos	4.208.448	518.672

Retorno sobras Partic. em cooperativas	32.906	54.985
Recuperação dispêndios com registro cartório - tabelionato	290.353	150.216
Análise - recuperação de valores	43.272	6.650
Ingressos recuperação certificados digitais	14.640	240
<b>Outras receitas - atos não cooperativos</b>	<b>1.445.457</b>	<b>776.611</b>
Aluguéis e arrendamentos	32.497	152.642
Recuperação de despesas	7.898	660
Recuperação De Créditos	2	-
Alienação de bens imobilizado	171.530	66.494
Bonificações recebidas	1.202.422	539.599
Outras receitas	17.051	3.453
Pesagem de veículos	11.753	8.949
IRPJ Diferido	1.694	3.540
CSLL Diferido	610	1.274
<b>Total</b>	<b>9.166.725</b>	<b>10.455.331</b>

### 37. Resultado financeiro

Composição/ Natureza das operações	2025	2024
<b>Ingressos/receitas financeiras rateáveis</b>	<b>11.704.806</b>	<b>4.151.116</b>
Juros recebidos	1.420.562	604.520
Descontos recebidos	6.344.555	2.706.412
Variação cambial ativa	1.798.983	661.654
Recuperação despesa financeira	2.140.706	178.529
<b>Ingressos financeiros - ato cooperativo</b>	<b>35.817.433</b>	<b>22.889.504</b>
Juros recebidos	6.342.267	5.037.928
Descontos recebidos	283.155	57
Ingressos De Juros Sobre Capital	64.284	
Juros contratos associados	29.127.727	17.791.519
Juros contratos fixações - compra e venda	-	60.000
<b>Receitas financeiras - ato não cooperativados</b>	<b>1.921.970</b>	<b>1.467.502</b>
Juros recebidos	375.053	59.265
Rendimento de aplicações financeiras	1.546.917	1.408.238
<b>Total</b>	<b>49.444.208</b>	<b>28.508.122</b>
<b>Dispêndios e despesas financeiras</b>		
<b>Gastos financeiros rateáveis</b>	<b>(59.982.735)</b>	<b>(48.072.240)</b>
Juros s/ financiamentos	(53.999.373)	(45.658.983)
Demais juros	(687.792)	(1.191.304)
Descontos concedidos	(2.427.434)	(1.273.277)
Variação Monetária Passiva	(13.280)	-
Perdas Operação Em Bolsa	(2.854.855)	-
Juros s/capital social	-	51.322
Multas	-	1
<b>Dispêndios financeiros - atos cooperativos</b>	<b>(4.525.626)</b>	<b>(3.136.133)</b>
Demais juros	-	3.656
Descontos concedidos	(4.525.334)	(3.137.062)
Ajuste a valor presente	(292)	(2.727)
<b>Despesas financeiras - atos não cooperativados</b>	<b>(6)</b>	<b>(0)</b>
Descontos concedidos	(6)	(0)
<b>Total</b>	<b>(64.508.366)</b>	<b>(51.208.373)</b>
<b>Resultado Financeiro Líquido</b>	<b>(15.064.158)</b>	<b>(22.700.251)</b>

### 38. Contingências Passivas

Na data das demonstrações a Cooperativa apresenta contingências passivas referentes a processos em que é ré e conforme a opinião de seus consultores jurídicos possuem as seguintes possibilidades prognósticos:

#### Processos com Prognóstico de Perda Provável:

PROCESSO	NATUREZA	AUTOR/RÉU	PROGNÓSTICO	VALOR
5000374-19.2018.8.21.0040	Cível	RÉU	Provável	24.302,75
5000512-83.2018.8.21.0040	Cível	RÉU	Provável	-
5000440-96.2018.8.21.0040	Cível	RÉU	Provável	-
5001456-46.2022.8.21.0040	Cível	RÉU	Provável	41.163,05
5000260-61.2010.8.21.0040	Cível	RÉU	Provável	-

#### Processos com Prognóstico de Perda Possível:

PROCESSO	NATUREZA	AUTOR/RÉU	PROGNÓSTICO	VALOR
5010956-50.2022.8.21.0004	Cível	RÉU	Possível	40.801
5002495-77.2022.8.21.0105	Cível	RÉU	Possível	54.429
5000723-36.2023.8.21.0108	Cível	RÉU	Possível	864.889
5000207-46.2014.8.21.0006,1000341-17.2024.8.11.0024,5002145-75.2025.8.21.0011,5000733-42.2016.8.21.0006	Cível	RÉU	Possível	755.417
5036954-63.2022.8.21.0022	Cível	RÉU	Possível	22.069
5004421-94.2022.8.21.0040	Cível	RÉU	Possível	205.318
5000594-07.2024.8.21.0040,5061431-03.2024.8.21.7000	Cível	RÉU	Possível	16.921.579
5000860-91.2024.8.21.0040,5058023-04.2024.8.21.7000,5059244-22.2024.8.21.7000,5000571-32.2025.8.21.0006	Cível	RÉU	Possível	17.902.291
5000861-76.2024.8.21.0040,5058195-43.2024.8.21.7000	Cível	RÉU	Possível	22.501.285
5001694-02.2024.8.21.0006,5268342-13.2025.8.21.7000,5258421-30.2025.8.21.7000	Cível	RÉU	Possível	793.181
5001692-32.2024.8.21.0006,5268351-72.2025.8.21.7000	Cível	RÉU	Possível	879.063
5001717-45.2024.8.21.0006,5059118-69.2024.8.21.7000	Cível	RÉU	Possível	1.150.596
5001689-77.2024.8.21.0006,5268325-74.2025.8.21.7000	Cível	RÉU	Possível	1.150.596
5002716-61.2022.8.21.0040	Cível	RÉU	Possível	12.145
5004031-56.2024.8.21.0040	Cível	RÉU	Possível	-
5001685-76.2025.8.21.0112	Cível	RÉU	Possível	56.326
0020808-87.2025.5.04.0721	Trabalhista	RÉU	Possível	32.799
0020031-68.2026.5.04.0721	Trabalhista	RÉU	Possível	140.212

### 39. Cobertura de seguros

#### Armazéns

De acordo com apólice 03.004.411.000116 da HDI Global Seguros S.A. com vencimento em 13/03/2027, ficam assegurados os armazéns localizados nos endereços: Rodovia BR 290 S/N, Km 305, Interior, Caçapava do Sul - RS, Brasil, 96570-000; Avenida João Manoel Lima e Silva 1136, Interior, Caçapava do Sul - RS, Brasil, 96570-000; Rodovia BR 392 S/N, Km 174,5, Centro, Piratini - RS, Brasil, 96490-000; Rodovia BR 290 S/N, Km 308, Centro, Caçapava do Sul - RS, Brasil, 96570-000; Rua Seis de Maio S/N, Centro, Santana da Boa Vista - RS, Brasil, 96590-000; Estrada das Palmas S/N, Barro Vermelho, Cachoeira do Sul, Brasil, 96508-970; Rodovia BR 290 S/N, Km 266, Cordilheira, Cachoeira do Sul, Brasil, 96508-970; Rodovia BR 392, Km 2113, 1º Distrito, Santana da Boa Vista - RS, Brasil, 96590-000 nos valores a seguir.

	Limite	Franquia	Mínimo
Incêndio/ Raio/ Explosão:	72.000,00	20%	500.000
Danos elétricos	6.000.000	20%	50.000
Equipamentos Eletrônicos	240.000	10%	10.000
Equipamentos Estacionários	200.000	10%	10.000
Despesas Honorários de Peritos para Danos Materiais	50.000	-	-
Recomposição de Documentos	100.000	10%	5.000
Remoção de Entulhos/Escombros	500.000	10%	10.000
Roubo e/ou Furto Qualificado de Bens	120.000	15%	10.000
Tumultos, Greves e Lock-Out	100.000	10%	10.000
Vendaval, Furacão, Ciclone, Tornado, Granizo, Impacto de Veículos Terrestres e Fumaça	12.000.000	20%	100.000
R.C. Operações	500.000	15%	10.000
R.C. Empregador	500.000	15%	10.000

### Escritório

De acordo com apólice 01.015.425.004616 da HDI Seguros com vencimento em 11/10/2026, fica assegurado o escritório localizado no endereço, XV de novembro nº 895, bairro centro, na cidade de Caçapava do Sul, CEP 96570-000, nos valores a seguir:

	Limite Máximo	Prêmio
Incêndio/ Raio/ Explosão/Queda Aeronave/Fumaça	800.000	567
Aeronave/Fumaça	-	-
Responsabilidade Civil Operações	70.000	154
Perda ou Pagto. de Aluguel a Terceiros	22.000	19
Despesas Fixas - Ampla	70.000	373
Danos Elétricos	50.000	300
Roubo e Furto de Bens	20.000	251
Assistência 24 horas	-	70
Vendaval com Impacto de Veículos	50.000	218
Clausula Especifica de Valor de Novo	-	288

De acordo com apólice 118154201988 da Porto Seguros. com vencimento em 19/01/2027, fica assegurado o escritório localizado no endereço, XV de novembro nº 781, bairro centro, na cidade de Caçapava do Sul, CEP 96570-000, nos valores a seguir:

	Limite Máximo	Preço
Incêndio/ Raio/ Explosão/Queda Aeronave/Fumaça	1.000.000	157
Impacto de Veículos	10.000	13
Danos elétricos	100.000	907
Despesas Fixas	50.000	25
Tumulto, Greve. Lock-Out	3.000	10
Subtração de bens	20.000	210
Quebra de Vidros	10.000	71
Recomposição de registros e documentos	20.000	17
Vazamento de tanques ou tubulações	3.000	16
Vendaval, Furacão, Ciclone, Tornado e Queda de Granizo	200.000	1.201

## Veículos

Apólice	Seguradora	Vigência	Prêmio Total
01.114.139.001325	HDI SEGUROS S.A.	31/03/2025 a 31/03/2026	4.342
00398177	Bradesco Seguros	20/05/2025 a 20/05/2026	49.495

## Funcionários

Apólice	Seguradora	Vigência	Prêmio Total
866106	CCSA	30/04/2025 à 30/04/2026	700 ao Mês
2024107704488	Sicredi	10/06/2025 à 10/06/2026	4.300 ao Mês
S981253	Banco Safra	09/04/2025 à 09/04/2026	21.000

## Motoristas

De acordo com a apólice 866106 da Bradesco Vida e Previdência, com vigência de 01/05/2025 até 30/04/2026 referente a seguro de vida dos motoristas.

## 40. Destinação das Sobras

**Reserva Legal:** A Reserva Legal é indivisível entre os cooperados e destina-se a cobertura de perdas com associados ou terceiros, sendo constituída por 10% das sobras do exercício, além de eventuais destinações a critério da Assembleia Geral Ordinária - AGO.

**Reserva de Assistência Técnica, Educacional e Social (RATES):** Esta reserva também é indivisível entre os cooperados e destina-se à cobertura de gastos com assistência técnica, educacional e social aos cooperados, seus familiares e aos próprios empregados da Cotrisul. É constituída pelo valor do lucro líquido (após dedução da tributação de IR/CSLL) apurado nas operações com terceiros, bem como pela destinação de 10% das sobras líquidas de cada exercício social.

**Reserva de Assistência Técnica, Educacional e Social (RATES) s/ resultado não cooperados:** Esta reserva é constituída com todo a sobra obtida nas operações realizadas pela cooperativa com não associados.

**Fundo indivisível de capitalização:** Este fundo se destina a cobrir eventuais perdas do exercício social, caso o fundo de Reserva não seja suficiente, bem como, para atender o desenvolvimento e melhoria de desempenho da cooperativa.

## 41. Instrumentos Financeiros e Gestão de Riscos

A gestão de risco financeiro adotada pela Cotrisul é baseada em políticas de hedge, que são definidas função da oferta e demanda do mercado, além de ponderação dos indicadores econômicos vigentes. Tal política, mesmo que não formalizada norteia a gestão de riscos adotadas pelo Conselho de administração e Diretoria da Cotrisul.

- **Risco de mercado:** É o risco em que as alterações nos preços de mercado, como por exemplo taxas de câmbio, taxas de juros e preços de commodities, poderão afetar os ganhos da Cotrisul ou o valor de suas participações em instrumentos financeiros. O objetivo do gerenciamento de risco de mercado é controlar as exposições, dentro de parâmetros aceitáveis, e ao mesmo tempo otimizar o retorno financeiro das operações da Cotrisul.
- **Risco de crédito:** É o risco de incorrer em algum prejuízo financeiro caso um cliente ou contraparte em um instrumento financeiro, falhe em cumprir com suas obrigações contratuais, que surgem principalmente dos recebíveis originados em sua grande maioria por clientes recorrentes e por aplicações financeiras. Para a Cotrisul, este risco é proveniente da possibilidade de não recebimento dos valores decorrentes de operações de vendas, que, de forma geral, são garantidas por Cédula de Produto Rural – CPR. Para minimizar esse risco, a política de vendas é condicionada por sua Administração e visam minimizar eventuais problemas decorrentes da inadimplência de seus clientes. Esse objetivo é alcançado por meio da seleção criteriosa da carteira de clientes/cooperados que considera a capacidade de pagamento (análise de crédito), e do estabelecimento de limites de venda.
- **Risco cambial:** O resultado da Cotrisul está sujeito a sofrer variações significativas em função dos efeitos da volatilidade da taxa de câmbio sobre passivos e ativos atrelados a moedas estrangeiras, principalmente do dólar norte-americano, decorrentes da captação de recursos no mercado, aquisições e adiantamentos a fornecedores, e da venda de produtos atrelados à variação da taxa de câmbio da moeda estrangeira. Como estratégia para prevenção e redução dos efeitos da flutuação da taxa de câmbio nos resultados, a Administração tem utilizado instrumentos financeiros derivativos, e ainda, evitar o descasamento entre ativos e passivos indexados em moeda estrangeira, configurando assim operações de hedge natural e, portanto, as variações cambiais produzirão efeitos temporais na demonstração de sobras ou perdas, sem efeito equivalente no fluxo de caixa.
- **Risco de flutuação de preços (commodities):** O travamento de preço dos produtos é realizado conforme o mercado, considerando a viabilidade das operações e objetivando sempre a cobertura dos custos operacionais incorridos. A cotação da bolsa de Chicago é o referencial para comercialização.
- **Risco de taxas de juros:** Decorre da possibilidade da Cotrisul incorrer em ganhos ou perdas decorrentes de oscilações de taxas de juros incidentes sobre seus ativos e passivos financeiros.
- **Risco de liquidez:** Risco de liquidez é o risco em que a Cotrisul possa eventualmente encontrar dificuldades em cumprir com as obrigações associadas com seus passivos financeiros que são liquidados com pagamentos à vista. A gestão prudente do risco de liquidez implica manter caixa, títulos e valores mobiliários suficientes, disponibilidades de captação por meio de linhas de crédito bancárias e capacidade de liquidar posições de mercado.

#### 42. Eventos Subsequentes

Não foram identificados eventos subsequentes entre a data de encerramento do exercício social e de aprovação das demonstrações contábeis para fins de divulgação, que pudessem afetar de forma relevante as informações nelas divulgadas, bem como a análise econômica e financeira.

#### 43. Benefícios a empregados

Os Benefícios de curto prazo a empregados são mensurados em uma base não descontada e são incorridos como despesas, conforme o serviço relacionado seja disponibilizado. O passivo é reconhecido pelo valor esperado a ser pago numa obrigação legal ou construtiva de pagar esse valor em função do serviço passado prestado pelo empregado e a obrigação possa ser estimada de maneira confiável. Não são concedidos benefícios de pós emprego.

#### 44. Avais e Fianças

Os avais e fianças concedidos referem-se às operações de financiamentos que se encontram reconhecidos no passivo. Não existem avais ou fianças concedidas em favor de funcionários, diretores, cooperados ou quaisquer outras pessoas físicas e jurídicas.

#### 45. Partes Relacionadas

A Cotrisul é administrada por um Conselho de Administração formado por 10 (dez) membros, sendo composto de um presidente e um vice-presidente e 8 (oito) conselheiros, todos associados e eleitos para um mandato de 3 (três) anos (Art. 32 do Estatuto social), renovação de no mínimo 1/3 (um terço) de seus componentes (Art. 52 do Estatuto Social), os quais enquadram-se nos conceitos de partes relacionadas constantes no CPC 05 (R1).

As operações com partes relacionadas são realizadas no contexto normal das atividades operacionais e apresentaram as seguintes movimentações nesse exercício 2025:

Natureza da Operação	2025	2024
Remuneração	1.303.411	1.190.986
Operações de Venda	19.442.267	21.977.456
Operações de Compra	40.438.435	42.958.102
Quota Capital	30.152	28.527
Saldo Contas a Receber	21.819.887	16.459.013

#### 46. Aprovação das Demonstrações Contábeis 2025

As demonstrações contábeis do exercício de 2025 foram autorizadas pela administração para emissão em 20/03/2026.

Assinado de forma digital  
por GILBERTO DICKEL DA  
FONTOURA:37404873053  
Dados: 2026.03.27 16:43:16  
-03'00'

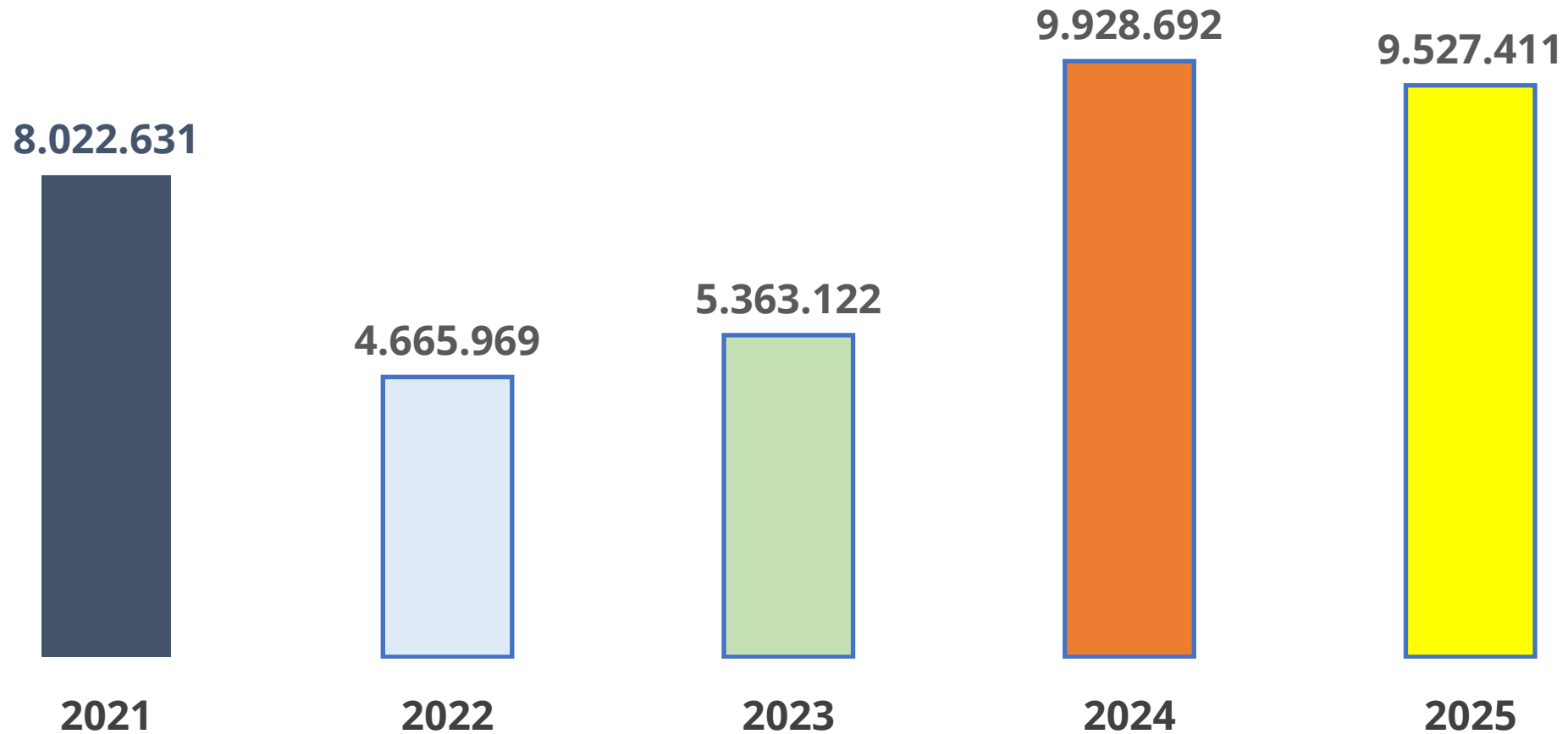
**Gilberto Dickel da Fontoura**  
Presidente  
CPF: 374.048.730-53

Caçapava do Sul, 31 de dezembro de 2025.

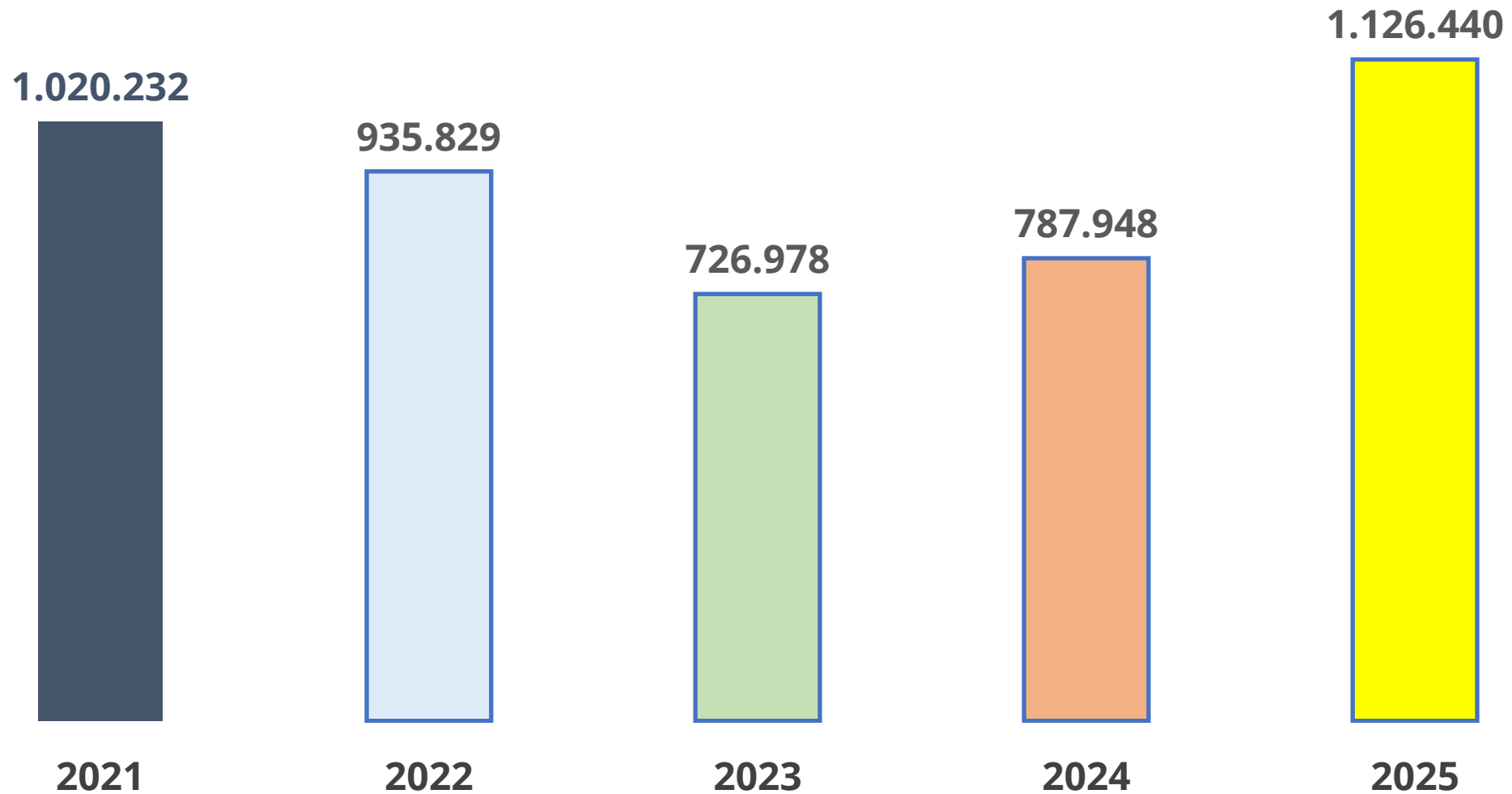
Assinado de forma digital por CARLO  
ALVES GUTERRES:57839107087  
Dados: 2026.03.27 16:43:39 -03'00'

**Carlo Alves Guterres**  
Contador CRC/RS 52.163  
CPF: 578.391.070-87

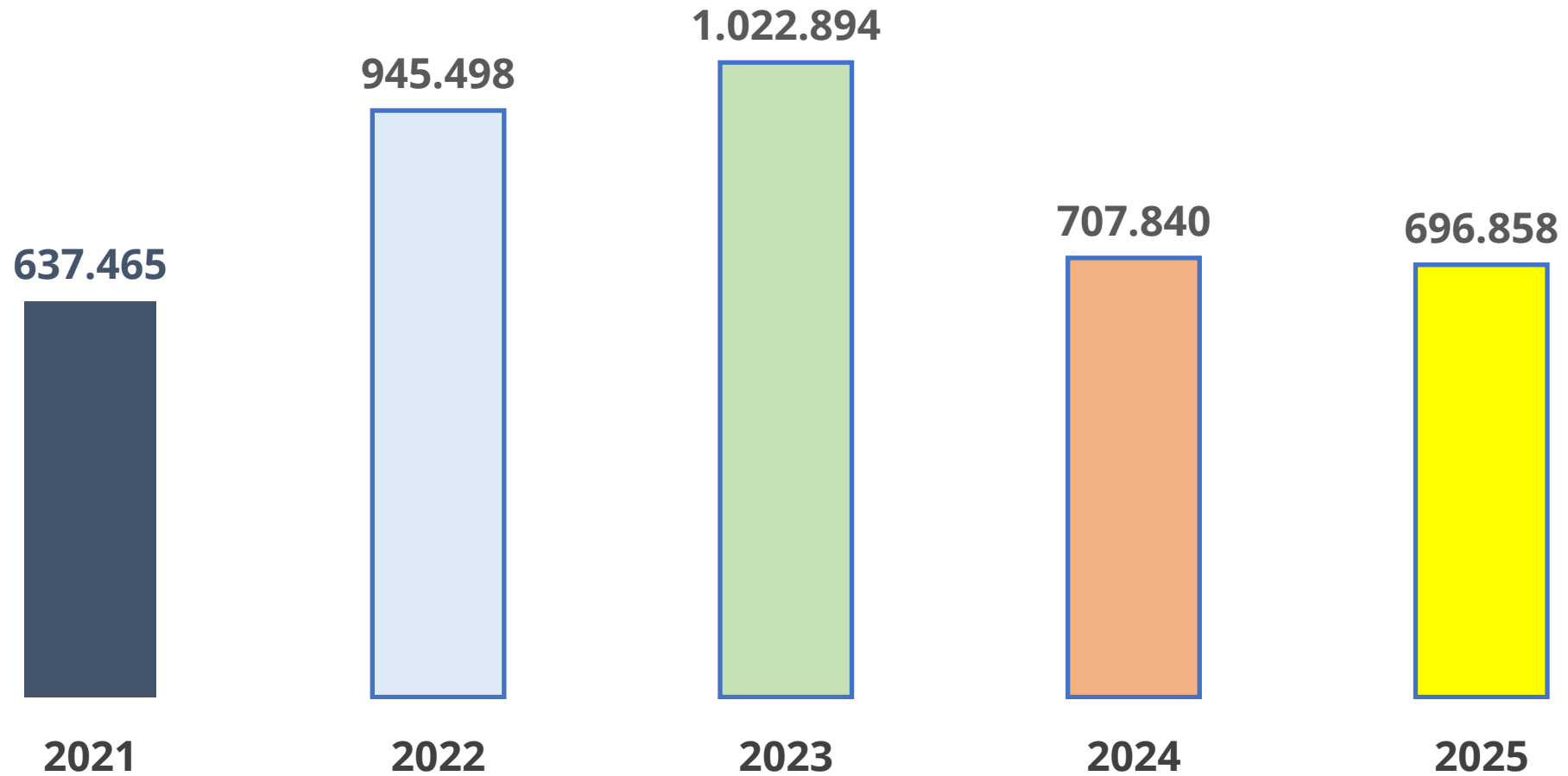
# RECEBIMENTO DE SOJA (EM SACOS DE 60kg)



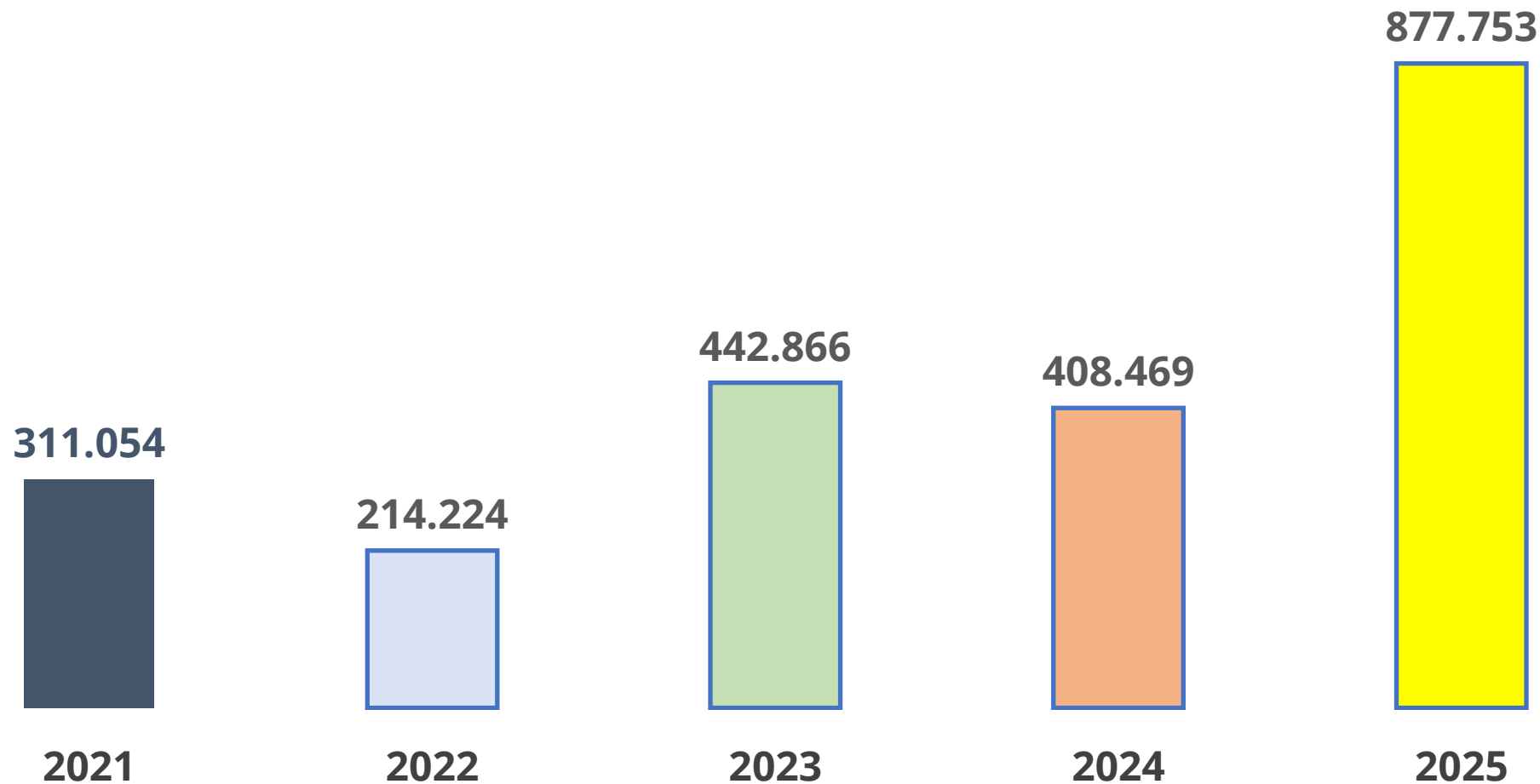
# RECEBIMENTO DE ARROZ (EM SACOS DE 50kg)



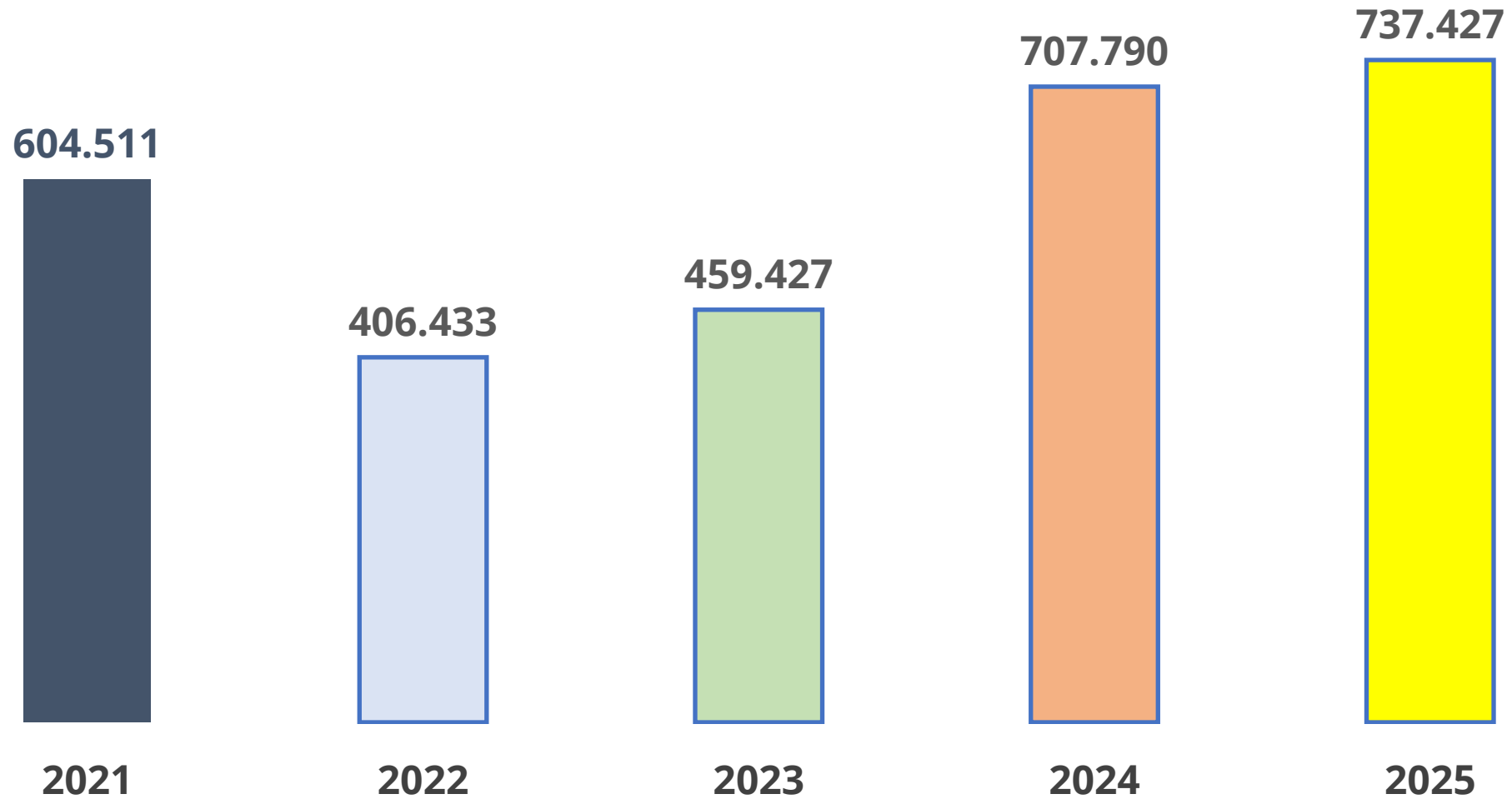
# RECEBIMENTO DE TRIGO (EM SACOS DE 60kg)



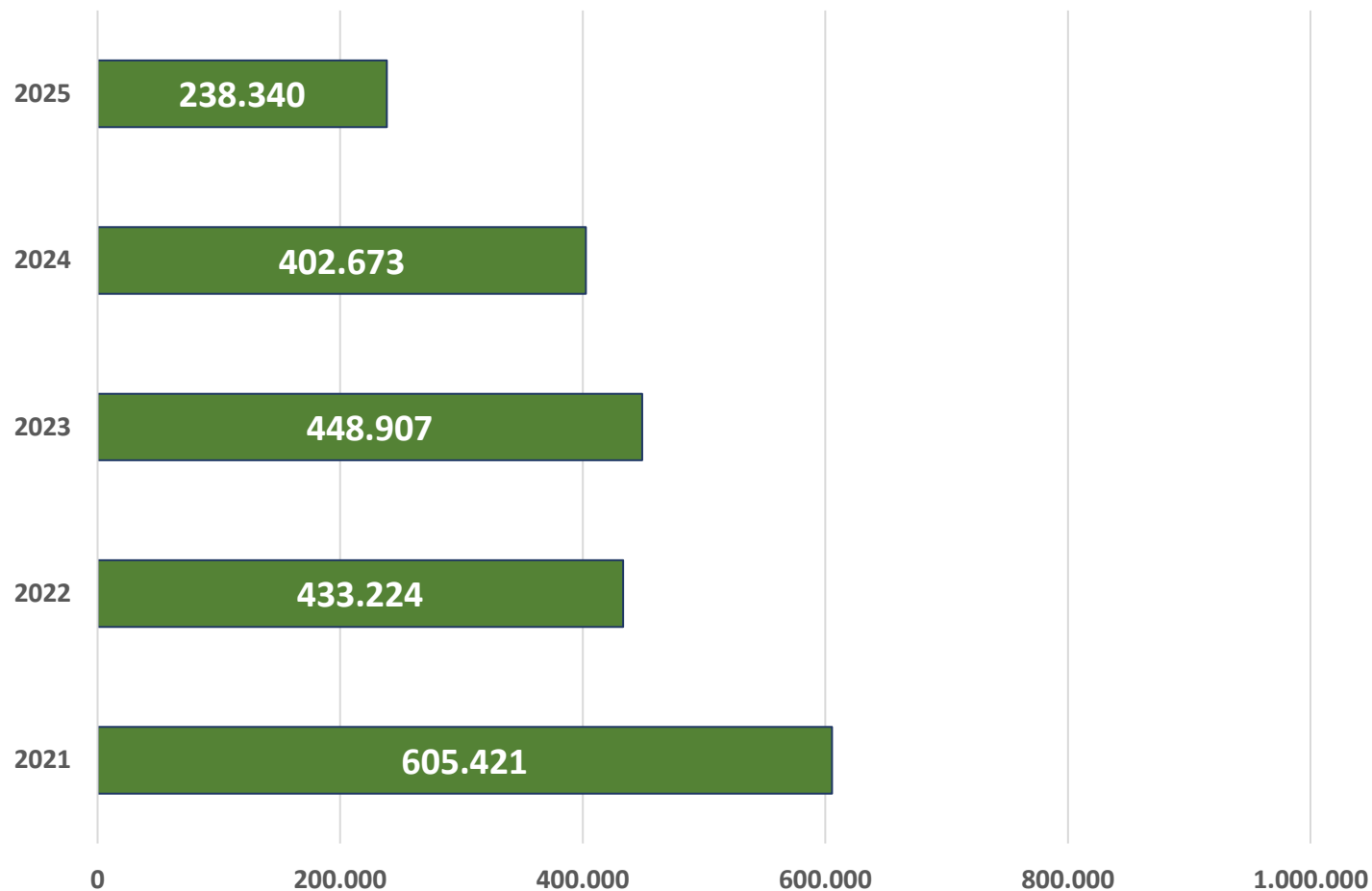
# RECEBIMENTO DE MILHO (EM SACOS DE 60kg)



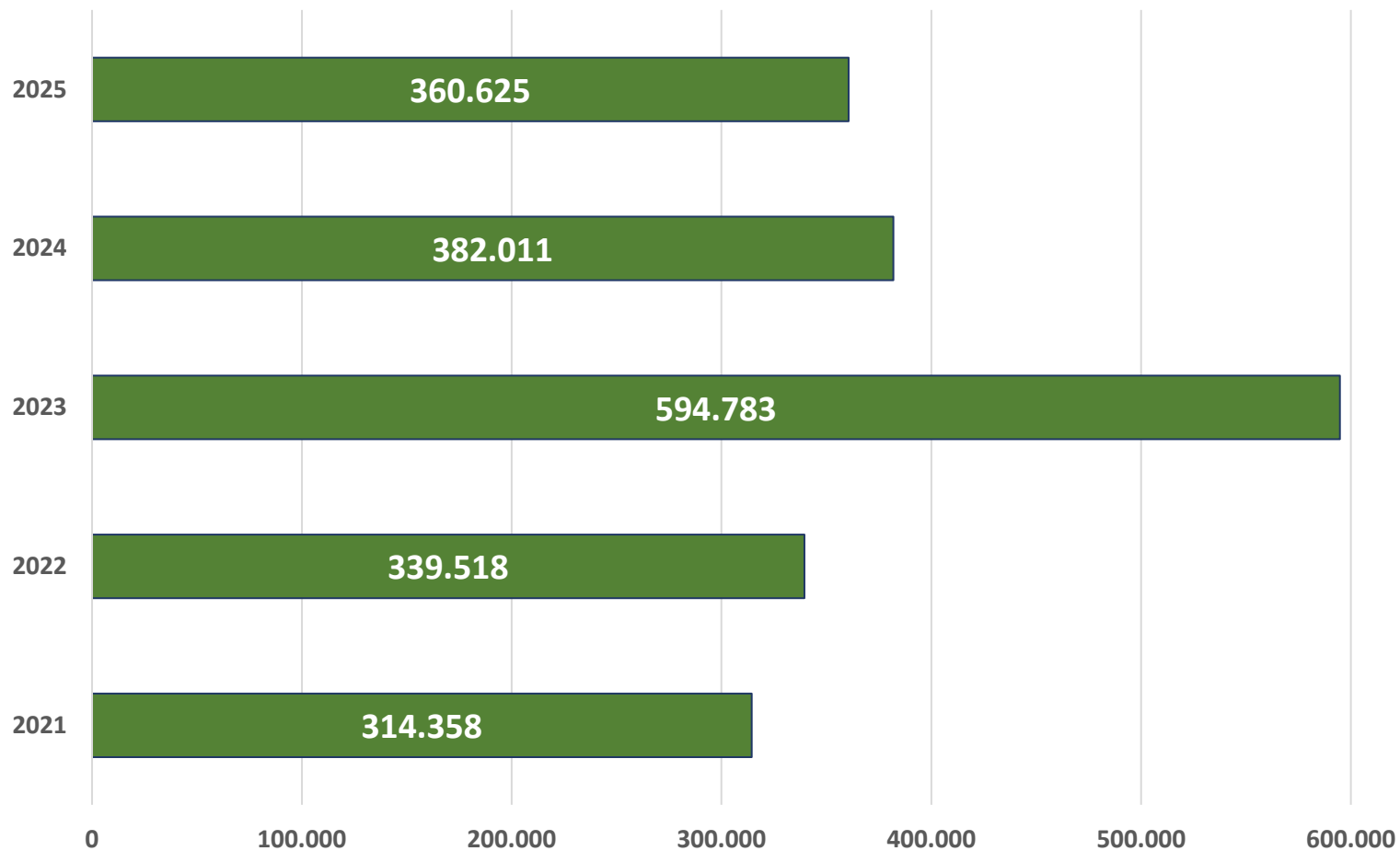
# MOVIMENTAÇÃO TOTAL DE GRÃOS (EM TONELADAS)



# BENEFICIAMENTO DE ARROZ (EM FARDOS DE 30kg)

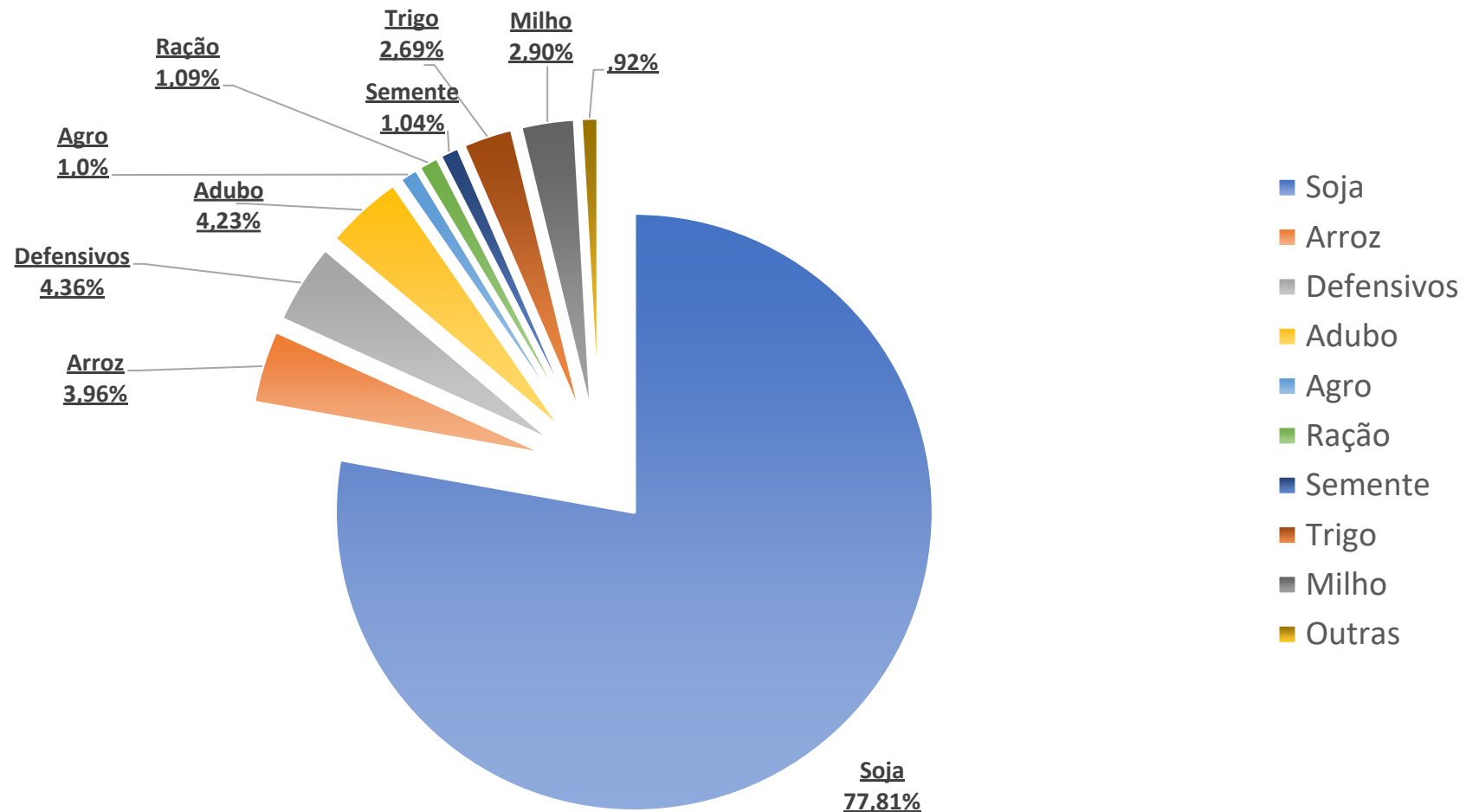


# BENEFICIAMENTO DE RAÇÃO (EM SACOS DE 40kg)

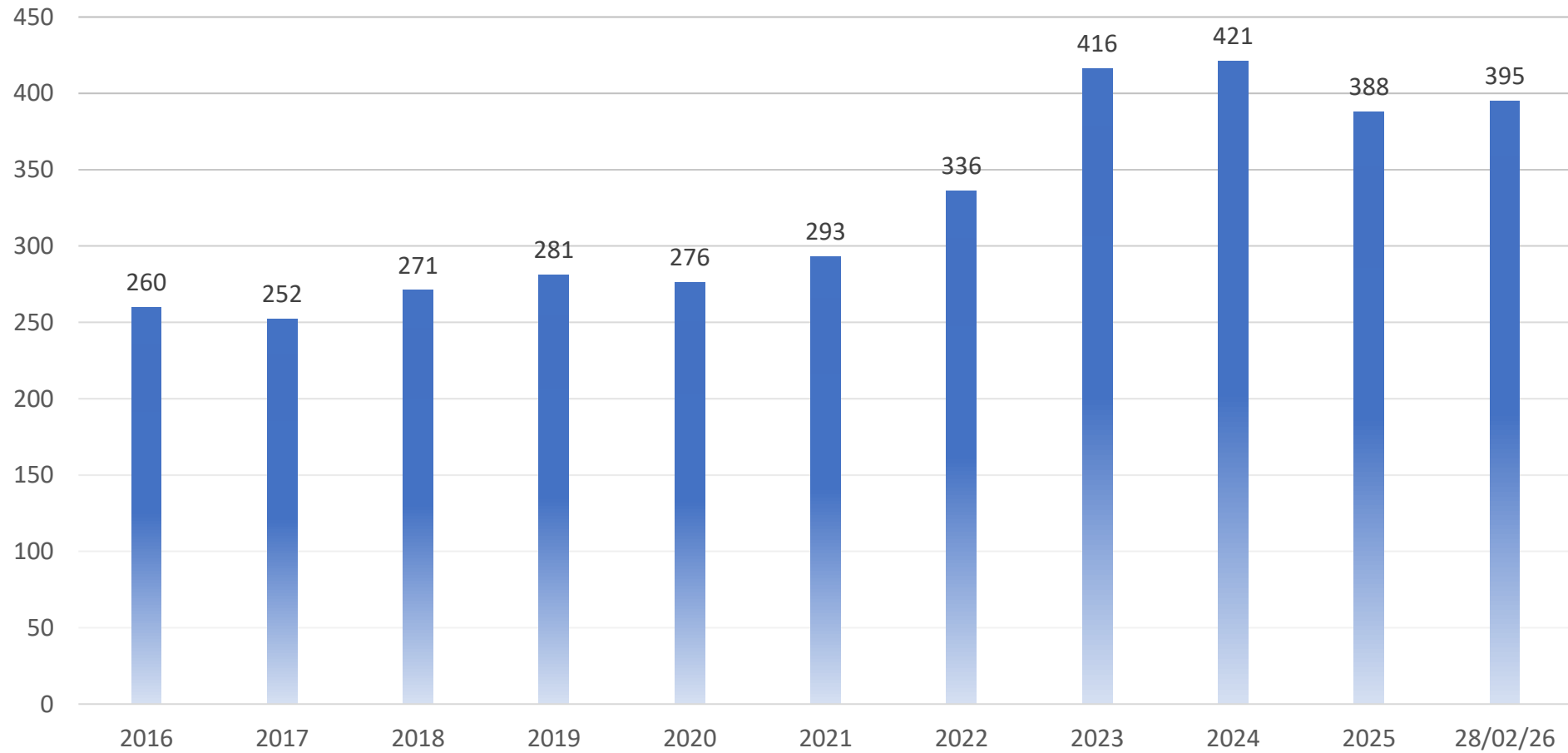


# INGRESSOS/RECEITAS LIQUIDA 2025

(R\$ 2.006.934.120,48)



# FUNCIONÁRIOS



# INDICADORES DO CORPO FUNCIONAL

Indicadores do Corpo Funcional	2025	2024	2023
Nº de empregados no final do período	388	421	416
Nº de admissões durante o período	292	300	351
Nº de jovens aprendizes	31	22	29
Nº de empregados acima de 45 anos	120	130	114
Nº de mulheres que trabalham na empresa	92	78	72
Nº de portadores de deficiência ou necessidades especiais	12	16	16